



**Доброшкола**

*Всё получится!*



# ДИЗАЙН-ПРОЕКТ

*Областного государственного казенного  
общеобразовательного учреждения  
"Пучежская школа - интернат"*

## Содержание

<b>Учебные мастерские</b> .....	<b>3</b>
Общая характеристика .....	4
Учебная мастерская № 104 (рабочий по обслуживанию зданий) .....	5
Учебная мастерская №301 (швейное дело) .....	11
Учебная мастерская № 302 (профильный труд) (ТМНР) .....	16
Учебная мастерская № 202 (сельхоз труд) .....	21
Учебная мастерская № 307 (б) (картонажно-переплетное дело) .....	25
Учебная мастерская обувного дела .....	29
<b>Кабинеты психолого-педагогического сопровождения и коррекции</b> .....	<b>33</b>
Общая характеристика .....	34
Кабинет коррекционно-развивающих занятий № 319 учителя-дефектолога .....	35
Кабинет коррекционно-развивающих занятий № 218 (а) педагога-психолога (групповые занятия) .....	40
Кабинет коррекционно-развивающих занятий № 313 (а) педагога-психолога (индивидуальные занятия) .....	46
Кабинет коррекционно-развивающих занятий № 28 .....	50
Кабинет коррекционно-развивающих занятий № 111 учителя-логопеда .....	54
Кабинет коррекционно-развивающих занятий № 313(б) (сенсорная комната) .....	58
Кабинет физической культуры № 1 .....	62
Кабинет ЛФК № 218б .....	64
<b>Учебные кабинеты</b> .....	<b>70</b>
Общая характеристика .....	71
Учебный кабинет СБО № 15 .....	72
Учебный кабинет № 304 начальных классов .....	78
Учебный кабинет № 206 начальных классов .....	82
Учебный кабинет № 34 начальных классов .....	86
Учебный кабинет № 26 биологии .....	90
<b>Кабинет Консультационного центра</b> .....	<b>94</b>
Общая характеристика .....	95
Учебный кабинет № 6 (консультативный центр) .....	96





# **Доброшкола**

*Всё получится!*

# Общая информация

Основной целью образования обучающихся с интеллектуальными нарушениями является получение профессионального образования, необходимого для дальнейшего профессионального обучения и/или трудоустройства. Поэтому одним из важнейших направлений работы по оснащению коррекционной школы является благоустройство мастерских. Количество и оснащение рабочих зон связано с образовательной программой, реализуемой в мастерской.

### Мастерская рабочего по обслуживанию и ремонту зданий

В мастерской обучающиеся приобретают навыки профессии рабочий по обслуживанию и ремонту зданий, занимаются деревообработкой, резьбой по дереву, ремонтом сантехники, подготовкой растворов для строительных и отделочных работ. Мастерская разделена на две зоны: учебную и рабочую. Учебная зона оснащена интерактивной доской, 4 ученических парты, стол учителя, шкаф для хранения наглядных пособий. Рабочая зона включает в себя: 6 столярных верстаков, стол производственный металлический. Так же в мастерской имеется все необходимое оборудование и электроинструменты, комплект плакатов для кабинета технологии, лабораторный стенд монтаж сантехнического оборудования. Мастерская оснащена раковиной и местом для переодевания, стеллажи для хранения инструментов. Зона отдыха представлена в виде дивана.

### Швейная мастерская

В швейной мастерской обучающиеся получают необходимые для жизни практические навыки по пошиву и ремонту одежды, вязанию и вышиванию. В швейной мастерской учебная зона является и рабочей. В мастерской предусмотрено наличие стеллажей для хранения материала и инструментов, швейных машин, вышивальной машины, оверлока, гладильной системы, манекенов портновских разных размеров. Мастерская оснащена выставкой льняных изделий.

### Мастерская сельхозтруда

В мастерской обучающиеся приобретают технологические сельскохозяйственные знания и умения и навыки, готовятся к самостоятельной трудовой деятельности. Мастерская разделена на учебную зону и зону практической работы, в мастерской есть зона коммуникации и зона отдыха. Учебная зона оснащена интерактивным дисплеем на подставке, магнитно-меловой доской. Зона практической работы включает в себя 6 верстаков, станки точильный, наждачный, сверлильный, стеллаж для рассады с подсветкой, системы для хранения инструментов, рабочей одежды и дидактического материала. Мастерская оснащена раковиной для мытья рук. В зоне коммуникации есть ознакомительные стенды «Образцы семян сельскохозяйственных растений», «Образцы сельскохозяйственных культур и овощей», «Образцы сельскохозяйственных инструментов», в мастерской есть макет УОУ, макеты сельскохозяйственной техники. Зона отдыха представлена в виде дивана. Погружение в минималистичное пространство с естественными оттенками способствует быстрому переключению на серьезные задачи и концентрации внимания. Цвета натурального дерева, зелени создают гармонию в пространстве, минимизируют стресс, напоминают о важности природы даже в городских условиях.

### Мастерская ткацкая

В ткацкой мастерской обучающиеся с ТМНР приобретают технологические знания, умения и навыки, готовятся к самостоятельной трудовой деятельности. Мастерская разделена на учебную зону и зону практической работы, в мастерской есть зона коммуникации и зона отдыха. Учебная зона оснащена экраном, ноутбуком, проектором, колонками, магнитно-меловой доской. Зона практической работы включает в себя 4 ткацких станка, системы для хранения инструментов, рабочей одежды и дидактического материала. Мастерская оснащена раковиной для мытья рук. В зоне коммуникации есть ознакомительные стенды, выставка льняных изделий. Зона отдыха представлена в виде дивана.














### Мастерская картонажно-переплетная

В мастерской обучающиеся с ТМНР приобретают технологические знания, умения и навыки. Мастерская разделена на учебную зону и зону практической работы, в мастерской есть зона коммуникации и зона отдыха. Учебная зона оснащена ноутбуком, МФУ, колонками, магнитно-меловой доской. Зона практической работы включает в себя 4 рабочих стола с необходимым оборудованием, системы для хранения инструментов, рабочей одежды и дидактического материала. В зоне коммуникации есть ознакомительные стенды. Зона отдыха представлена в виде дивана.








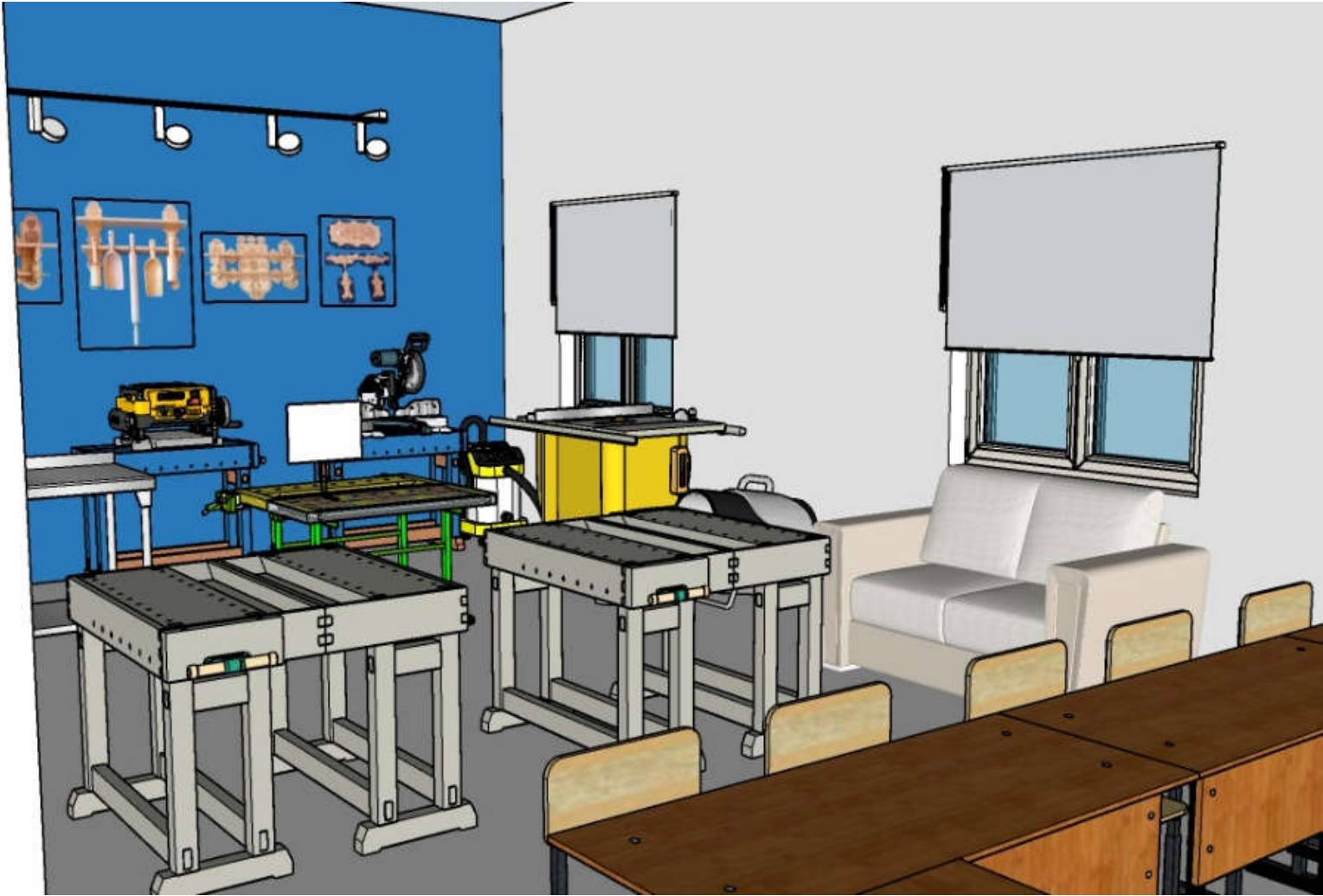
8	Стол 2-местный регулируемая высота и наклон столешницы 0-10° на прямоугольной трубе	
9	Стол с подвесной тумбой для преподавателя	
10	Места для хранения	
11	Стенд информационный	
<b>Оборудование</b>		
12	Интерактивная панель Project (тонкий корпус 43"), на стойке	
13	Универсальная отделочная машина	
14	Станок заточной 30x30x30	
15	Тиски слесарные 25x25x47	
16	Электроплиткорез	
17	Электрическая тепловая пушка	
18	Ленточно-дисковый шлифовальный станок	
19	Станок сверлильный	
20	Лабораторный стенд монтаж сантехнического оборудования	
21	Пила торцовочная	
22	Строительный пылесос	
23	Угловая шлифмашина	
24	Ленточная шлифмашина	
25	Дрель-миксер Зубр ПРОФЕССИОНАЛ ЗДМ-1200 РММ2	

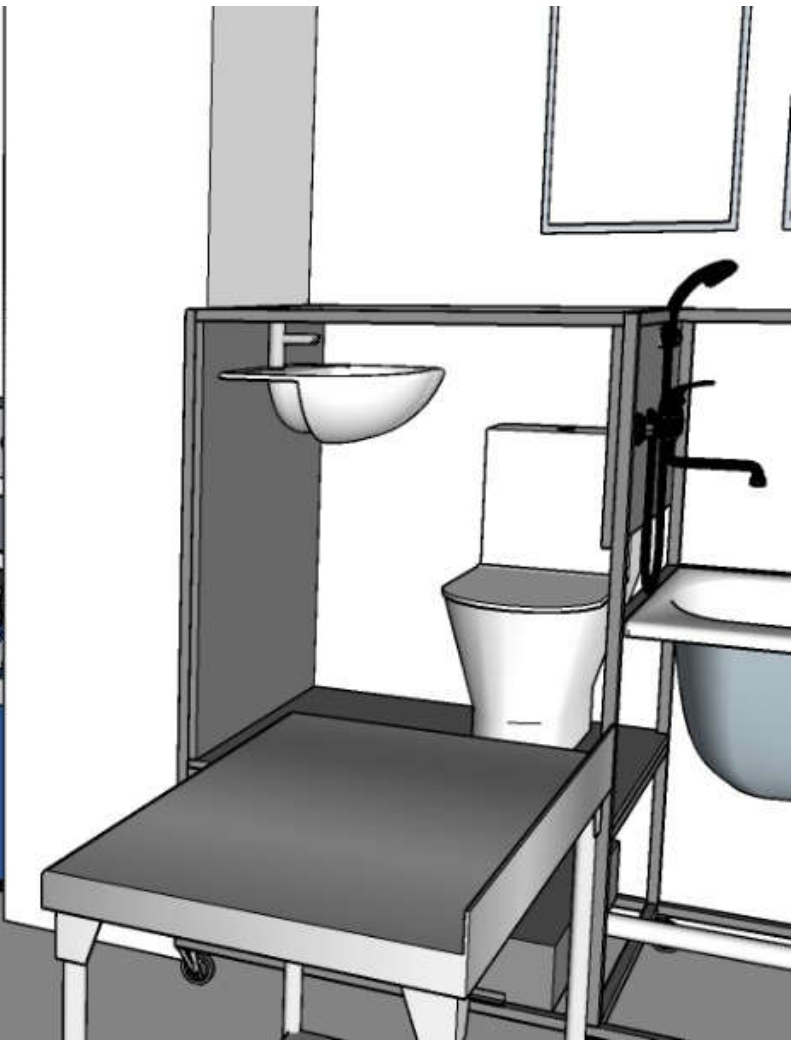
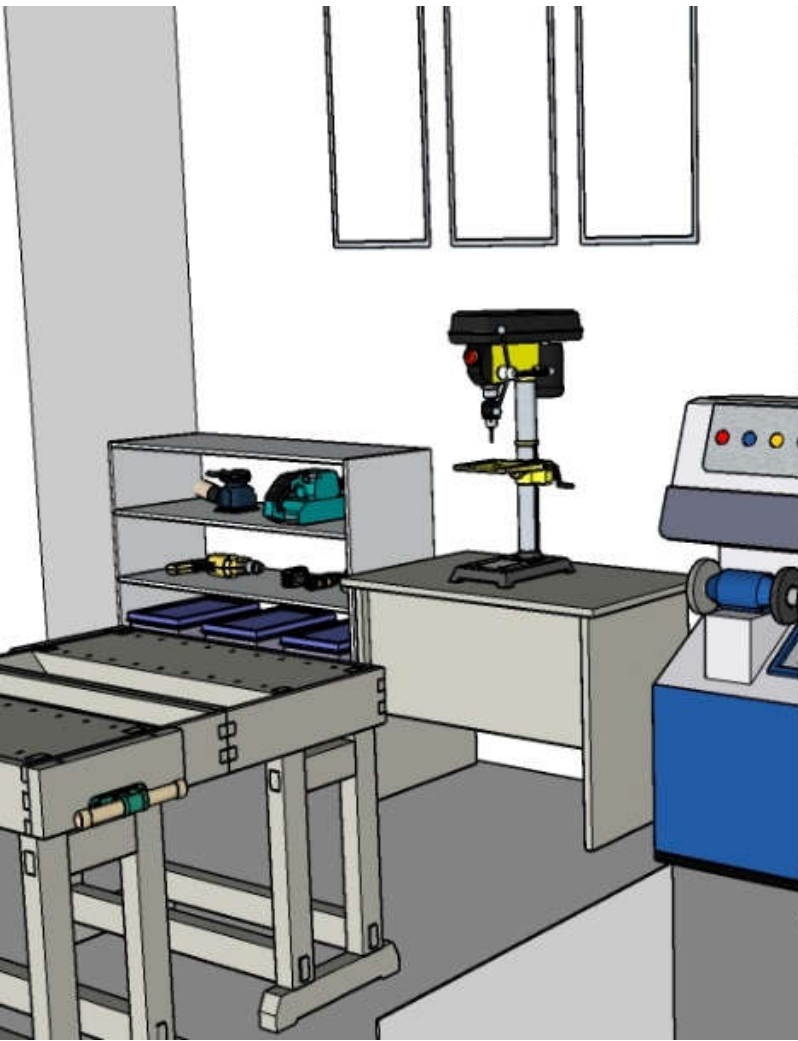
26	Шлифовальная машина ручная	
27	Электролобзик	
28	Перфоратор Калибр ЭП-800/26	
29	Аккумуляторная дрель-шуруповерт DEKO GCD12DU3	
30	Цифровой штангенциркуль 0-150мм	
31	Дальномер Лазерная линейка	
32	Лазерный уровень ADA Cube 3	
33	Комплект плакатов для кабинета технологии "Слесарное дело"	
34	Алюминиевое трапецевидное правило	

Цветовая схема помещения		
Стены	Краска RAL 9003 Signal white	
Стена акцентная	Краска RAL 5015 Sky blue	
Пол	Линолеум	
Потолок	Краска белая	

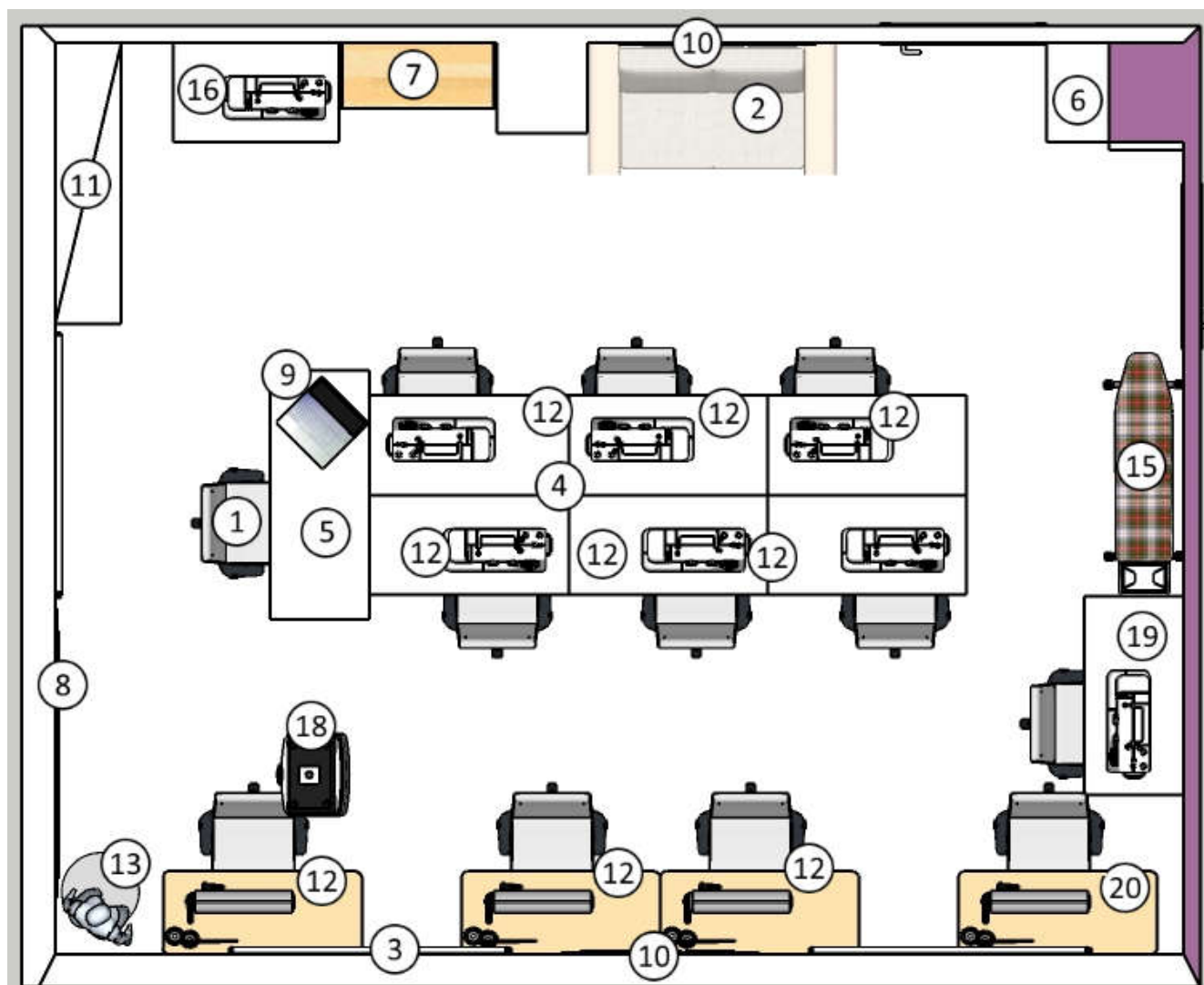










## Учебная мастерская №301 (швейное дело)




## Мебель


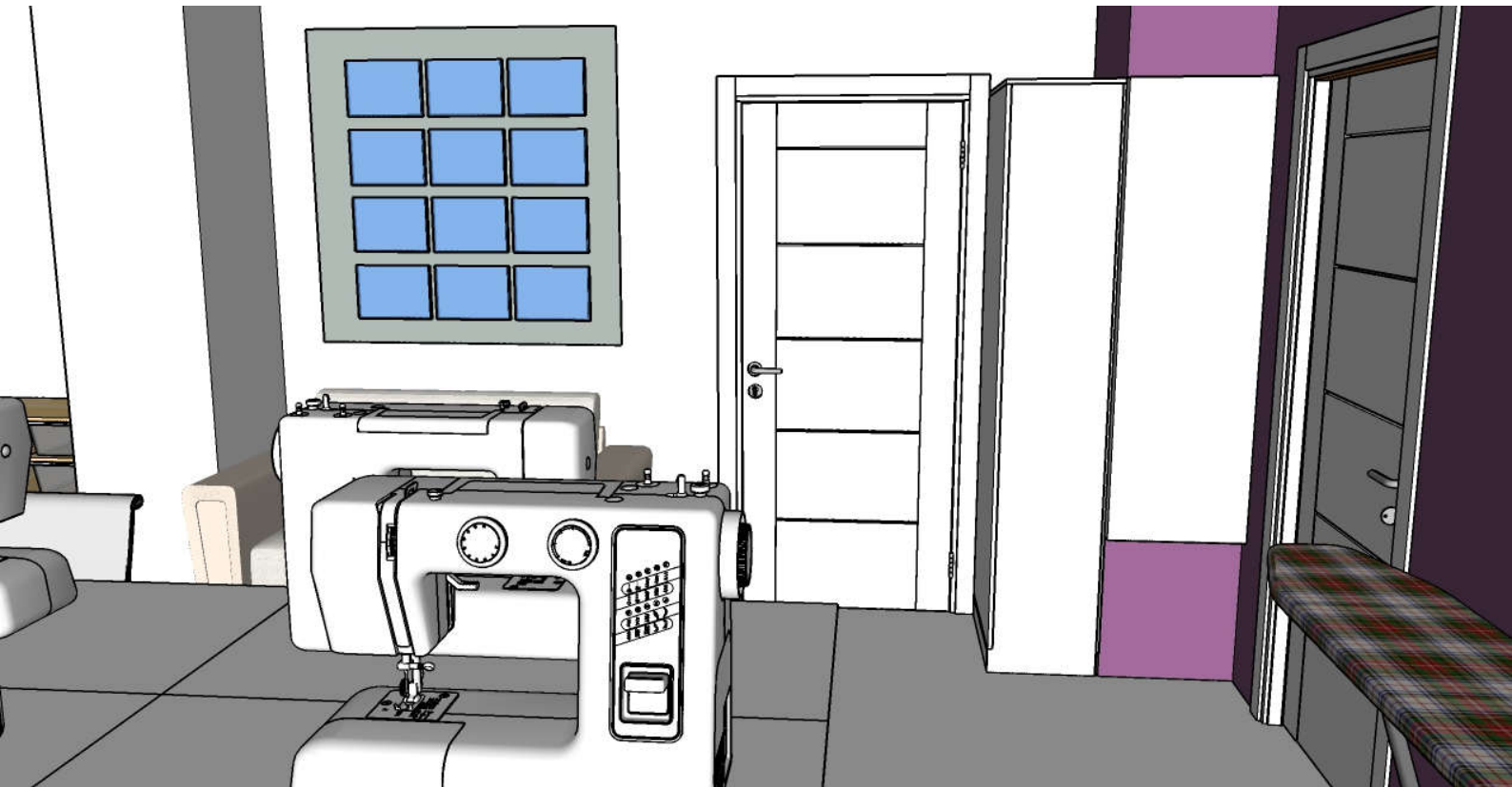
Мебель		
1	Кресло учителя	
2	Диван двухместный	
3	Шторы рулонные	
4	Стул ученический	
5	Стол учителя	
6	Шкафы хранения	
7	Стеллаж для хранения	
8	Магнитно-маркерная доска	

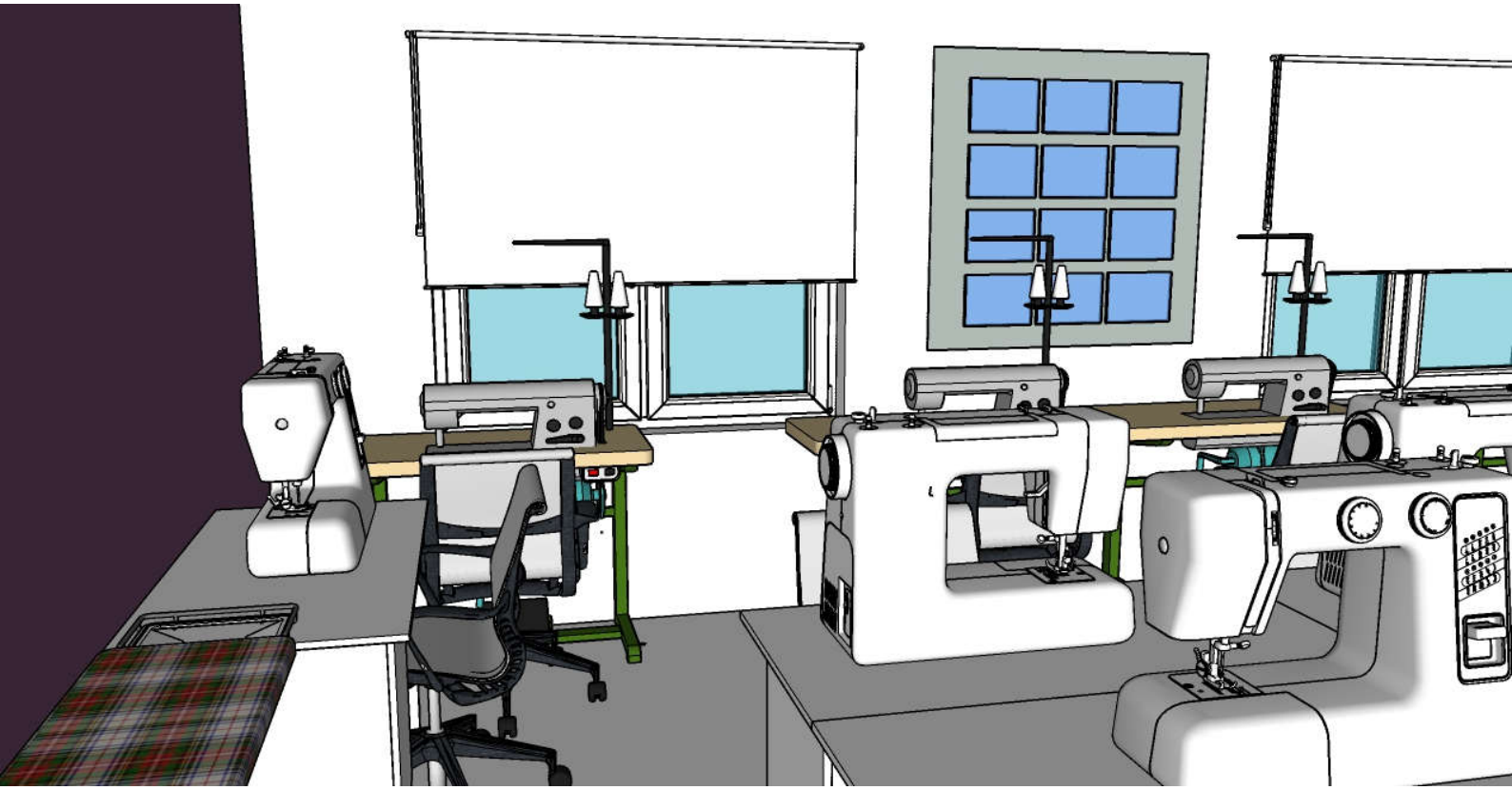
9	Ноутбук	
10	Стенд информационный	
11	Выставка изделий	
<b>Оборудование</b>		
12	Машины швейные	
13	Манекен женский	
14	Комплект учебно- методических материалов	
15	Гладильная система	
16	Машина вышивальная	
17	Лампа-планшет для копирования выкроек	
18	Проектор мультимедийный	
19	Оверлок	
20	Петельная машина	

<b>Цветовая схема помещения</b>		
Стены краска	RAL 9003 Signal white	
Стена акцентная	RAL 4001 Red lilac	
Пол	Линолеум	
Потолок	Армстронг	
Место хранения	Белый	
Магнитно-маркерная плёнка	Белый	



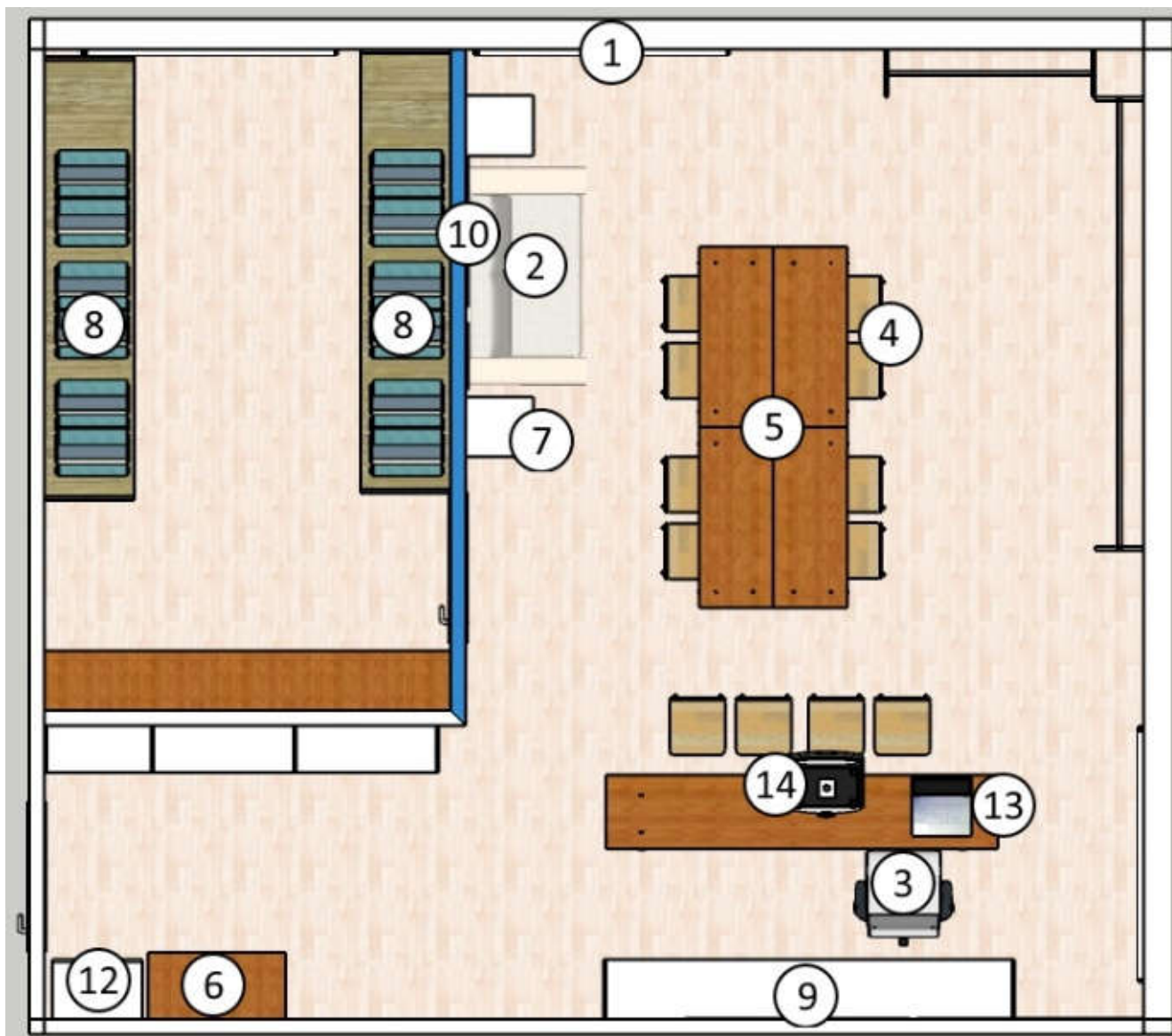










## Учебная мастерская № 302 (профильный труд) (ТМНР)





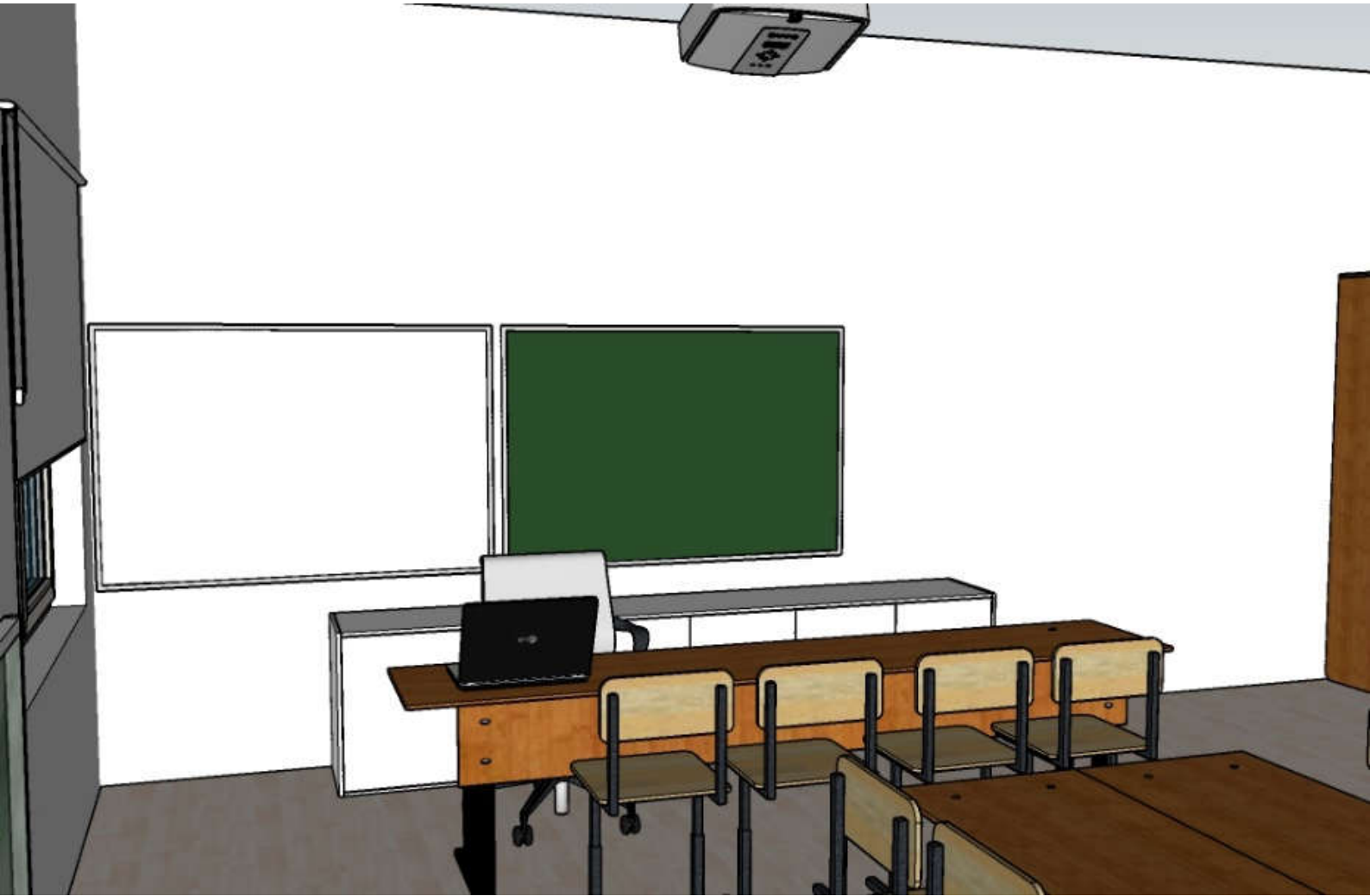
## Мебель

Мебель		
1	Шторы рулонные	
2	Диван двухместный	
3	Кресло учителя	
4	Стул ученический	
5	Стол 2-местный регулируемая высота и наклон столешницы 0-10° на прямоугольной трубе	
6	Шкафы хранения	
7	Тумба мобильная	
8	Стеллажи для хранения	
9	Доска магнитно-меловая	


10	Стенд информационный	
<b>Оборудование</b>		
11	Ткацкий станок	
12	Умывальник «Мойдодыр»	
13	Ноутбук	
14	Проектор мультимедийный	

<b>Цветовая схема помещения</b>		
Стены	Краска RAL 9003 Signal white	
Стена акцентная	Краска RAL 5015 Sky blue	
Пол	Линолеум	
Потолок	Армстронг	
Места хранения		
Мебель	ЛДСП	



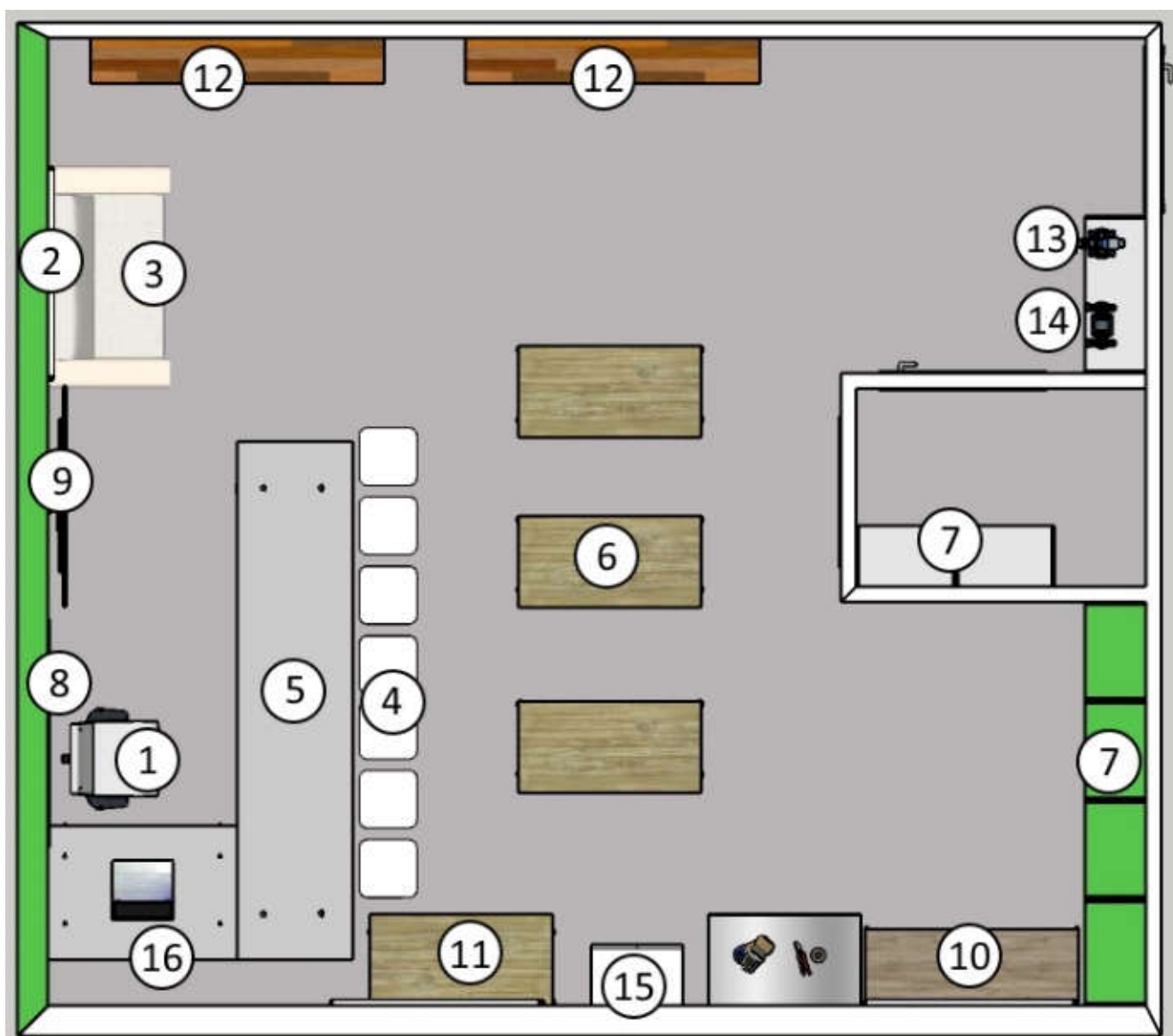








## Учебная мастерская № 202 (сельхоз труд)



## Мебель

Мебель		
1	Кресло учителя	
2	Шторы рулонные	
3	Диван двухместный	
4	Табурет	

5	Стол 2-местный регулир. высота и наклон столешницы 0-10° на прямоугольной трубе	
6	Верстак на металлических стойках	
7	Шкафы хранения	
8	Доска магнитно-меловая	
<b>Оборудование</b>		
9	Интерактивный дисплей для школ SMART с доступом к SMART Learning Suite на подставке	
10	Стеллаж для рассады	
11	Макет УОУ	
12	Макеты сельхозтехники	
13	Точильный станок	
14	Наждачный станок	
15	Дачный умывальник «Мойдодыр»	
16	Ноутбук	
17	Сверлильный станок	

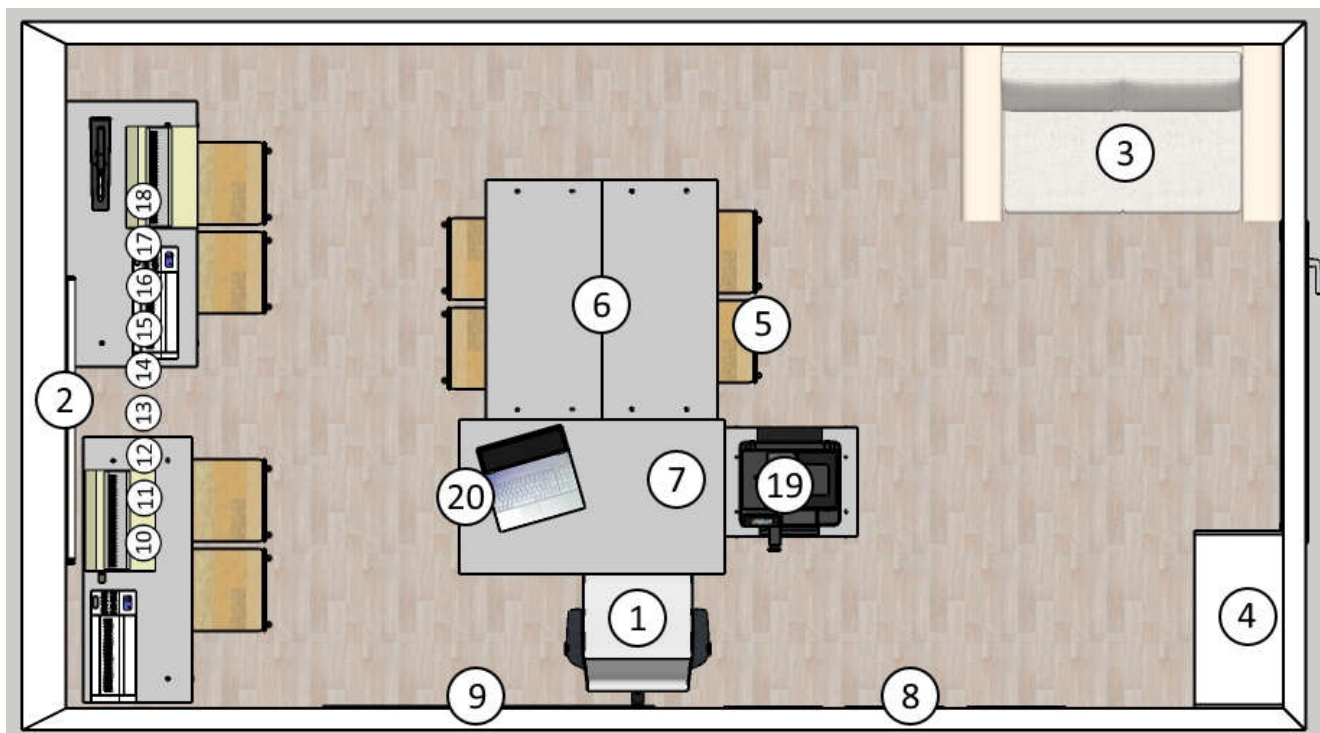
<b>Цветовая схема помещения</b>		
Стены	Краска RAL 9003 Signal white	
Стена акцентная	Краска RAL 6018 Yellow green	
Пол	Краска RAL 7036 Platinum grey	
Потолок	Краска белая	
Места хранения	Краска RAL 6018 Yellow green	
Мебель	ЛДСП	


















## Учебная мастерская № 307 (б) (картонажно-переплетное дело)



Мебель		
1	Кресло учителя	
2	Шторы рулонные	
3	Диван двухместный	
4	Система хранения	
5	Стул ученический	
6	Стол 2-местный регулируемая высота и наклон столешницы 0-10° на прямоугольной трубе	
7	Стол с подвесной тумбой для преподавателя	
8	Стенд информационный	
9	Доска магнитно-меловая	
<b>Оборудование</b>		

10	Перфоратор	
11	Автоматический нарезчик визиток	
12	Округлитель углов на средний радиус	
13	Клее наносящая машина (Клеемазка)	
14	Буклетмейкер	
15	Степлер	
16	Сборочный стол	
17	Брошюровочная машина	
18	Ламинатор	
19	МФУ	
20	Ноутбук	

### Цветовая схема помещения

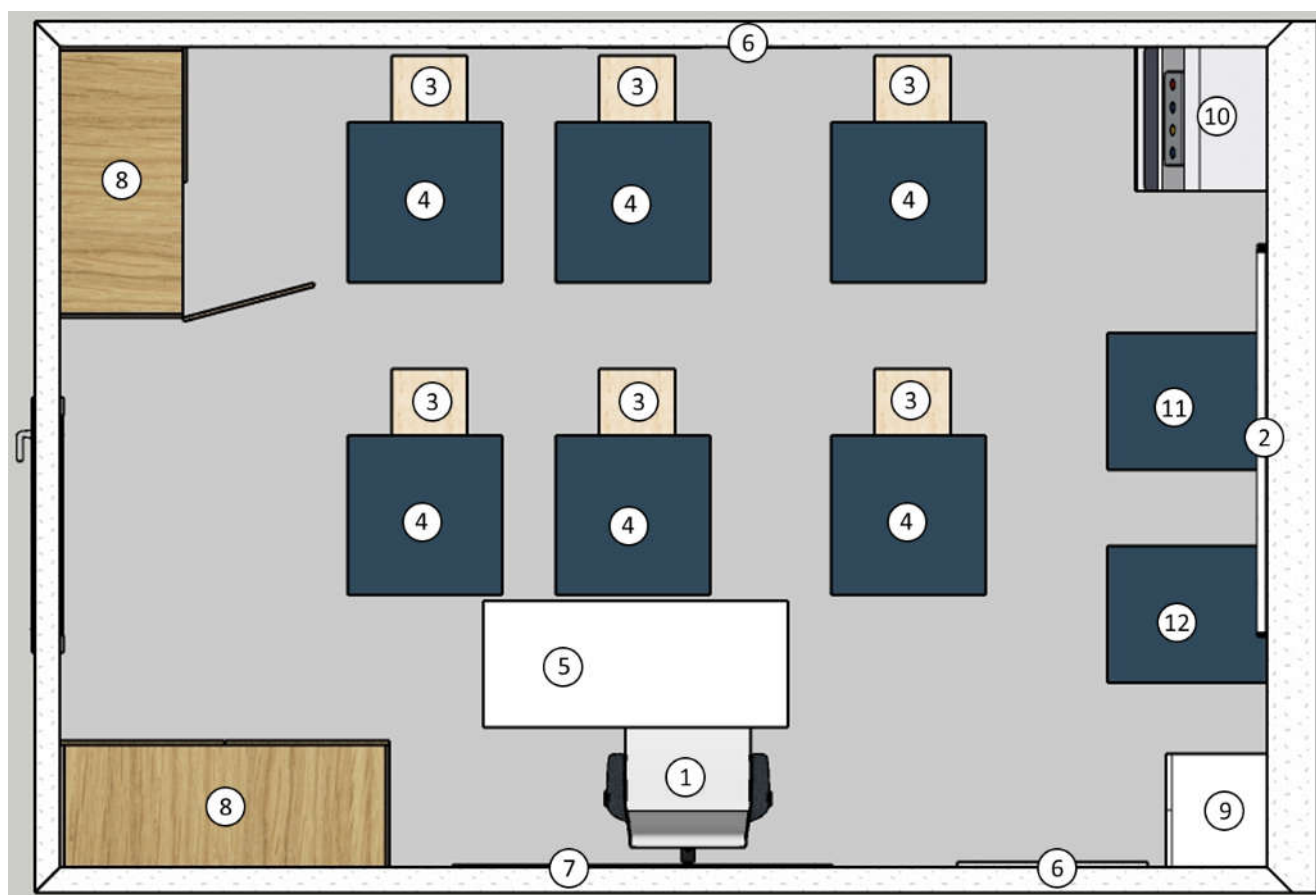
Стены	Краска RAL 9003 Signal white	
Стена акцентная	Резьба	
Пол	Линолеум	
Потолок	Краска белая	
Мебель	ЛДСП	










## Учебная мастерская обувного дела

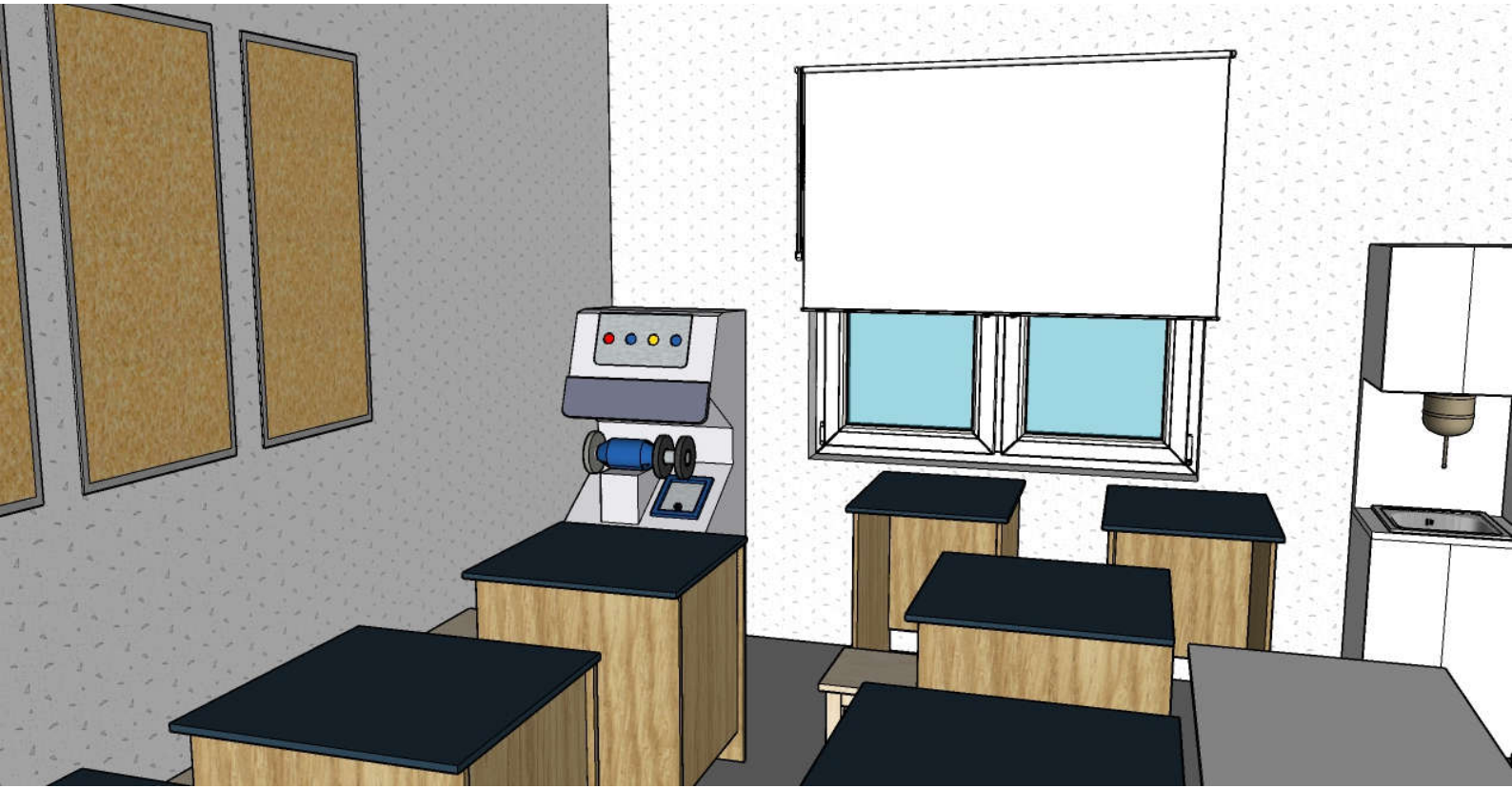



## Мебель

1	Кресло учителя	
2	Шторы рулонные	
3	Табурет	
4	Стол 1-местный ученический	
5	Стол с подвесной тумбой для преподавателя	
6	Стенд информационный	
7	Доска магнитно-меловая	
8	Шкаф для хранения	
9	Мойка	
<b>Оборудование</b>		
10	Универсальная отделочная машина	

11	Швейная обувная машина	
12	Клепальный станок	

<b>Цветовая схема помещения</b>		
Стены	Краска RAL 9003 Signal white	
Стена акцентная	Краска RAL 5015 Sky blue	
Пол	Линолеум	
Потолок	Краска белая	
Мебель	ЛДСП	







**Доброшкола**  
*Всё получится!*



# Общая информация

Кабинеты специалистов предназначены для коррекционно-развивающих занятий педагога-психолога, учителя-дефектолога, учителя-логопеда. Кабинеты разделены на рабочую зону специалиста и учебную зону. В рабочей зоне педагога размещается мебель для ведения профессиональной документации, хранения дидактического материала и консультирования педагогов и родителей. Также в рабочей зоне может проводиться диагностика обучающихся. Учебная зона оборудована мебелью для проведения индивидуальных и групповых занятий, системой хранения для учебных пособий. В этой же зоне размещаются раздаточные и дидактические материалы. Естественная обстановка, близкая к природной, минимизирует стресс и позволяет учащемуся сосредоточиться на учебных задачах. Минималистичное оформление кабинетов не отвлекает. Зеленый цвет успокаивает, способствует концентрации внимания. Сочетание нейтрального фона, теплой цветовой гаммы и различных вариантов зеленого настраивает на учебу мягко, ненавязчиво и эффективно.

### Сенсорная комната

Имеет важное значение для детей с ОВЗ: она помогает справиться с тревожностью, вернуть психологический комфорт и уравновешенность, развивает эмоциональный интеллект, речевые навыки, воображение, помогает координировать движения. В этой комнате дизайнеры разместили разнообразные панели, панно, дорожки, мягкие маты, а также организовали темную комнату и сухой бассейн. Как и при оформлении кабинетов специалистов, перед дизайнерами стояла задача разместить необходимое оборудование, но не перегрузить пространство множеством элементов.

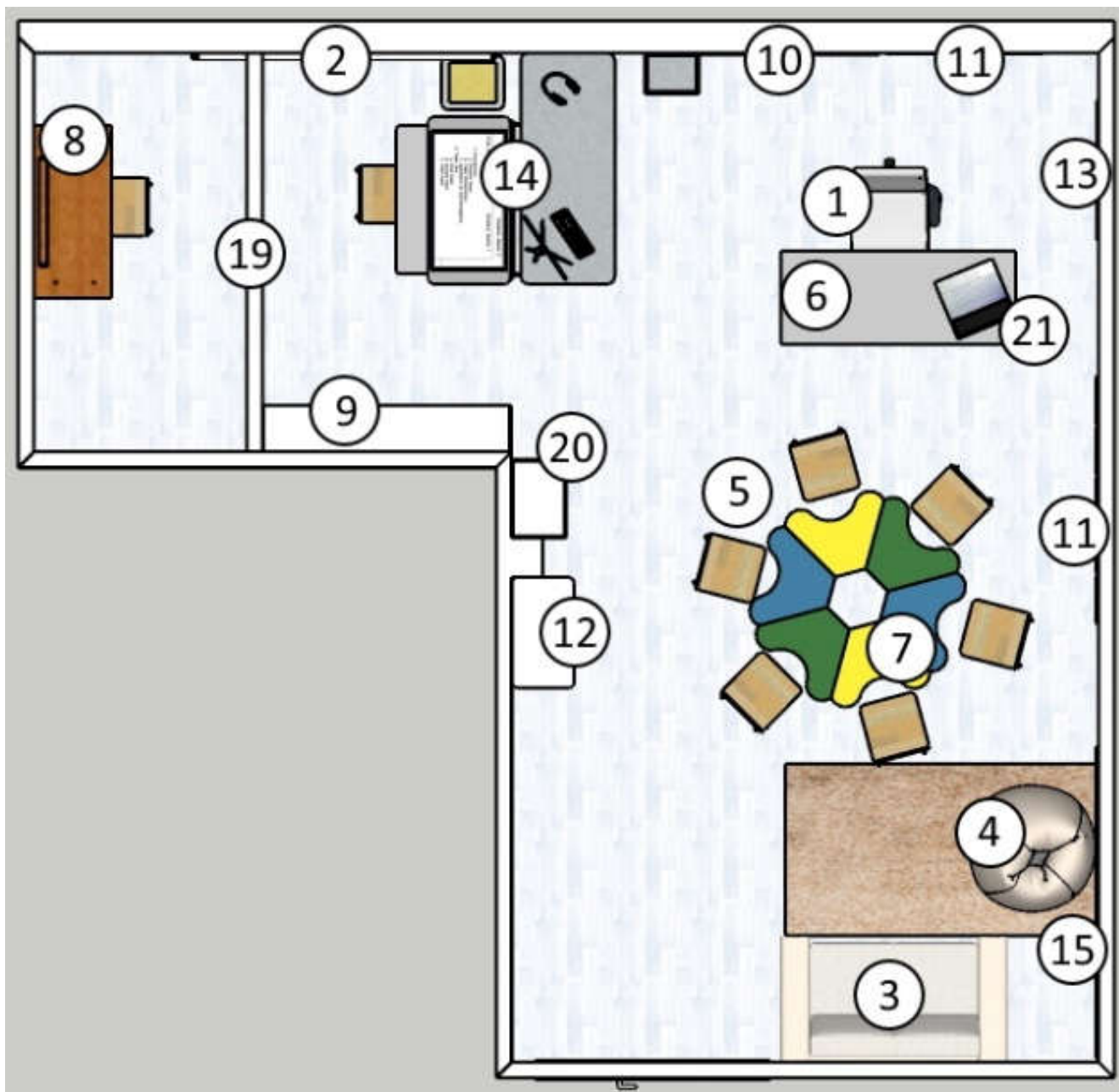
### Кабинет физической культуры

Спортивный зал школы оснащен современным спортивным оборудованием и инвентарём, пригодным для безопасной эксплуатации и позволяющим реализовывать требования государственного стандарта. Кабинет физической культуры находится на 1 этаже школы и является основным спортивным объектом школы. Он предназначен для проведения уроков физкультуры в 1-11 классах, а также занятий спортивных секций в рамках внеурочной деятельности обучающихся. Оборудование дает возможность проводить занятия по следующим видам спорта: лёгкая атлетика, спортивные и подвижные игры, общефизическая подготовка, гимнастика. Зал оснащён баскетбольными щитами, волейбольными стойками, гимнастическими стенками. На уроках легкой атлетики проводятся прыжки в длину, в высоту, беговые упражнения на метание мяча. Для этого есть соответствующие разметки и специальное оборудование: маты для прыжков в высоту, для гимнастики, стойки с планкой.



### Кабинет ЛФК

Основная цель ЛФК состоит в коррекции двигательных нарушений и приобретении жизненно важных двигательных умений и навыков. На занятиях ЛФК, наряду с физическими упражнениями с коррекционной направленностью, используются упражнения, закрепляющие умения естественно двигаться (ходьба, бег, ориентирование в пространстве, управление своими движениями). Кабинет ЛФК имеет помещение, в котором размещён необходимый инвентарь и оборудование, для проведения групповых занятий: бревно гимнастическое, комплект поливалентных матов (13 элементов), с липучками, шведская скамья, тактильная дорожка, перекати-поле детская полоса препятствий, тренажер лестница, гимнастический коврик, спортивные маты.



## Кабинет коррекционно-развивающих занятий № 319 учителя-дефектолога






## Мебель

Мебель		
1	Кресло учителя	
2	Шторы рулонные	


3	Диван двухместный	
4	Кресло-мешок	
5	Стул ученический	
6	Стол для преподавателя	
7	Комплект из 6 детских столов «Ромашка»	
8	Стол логопеда с зеркалом	
9	Система хранения дидактических пособий	
10	Доска магнитно-меловая	
11	Информационный стенд	
12	Столик журнальный	
13	Доска магнитно-маркерная	
<b>Оборудование</b>		
14	Комплекс НИТ ДЕФЕКТОЛОГ-2 модульный	
15	Самоклеящаяся доска для рисования мелом	
16	Игровой набор на тему даров Фребеля	
17	Набор для индивидуальных занятий с учащимися с ОВЗ «Нумирошка»	
18	Методика для развития пространственного мышления и коррекцию его недостаточности «Игры с тенями»	
19	Система психологической разгрузки	
20	Стол для рисования песком	
21	Ноутбук с колонками	

<b>Цветовая схема помещения</b>		
Стены	Краска RAL 9001 Cream	
Стена акцентная	Краска	

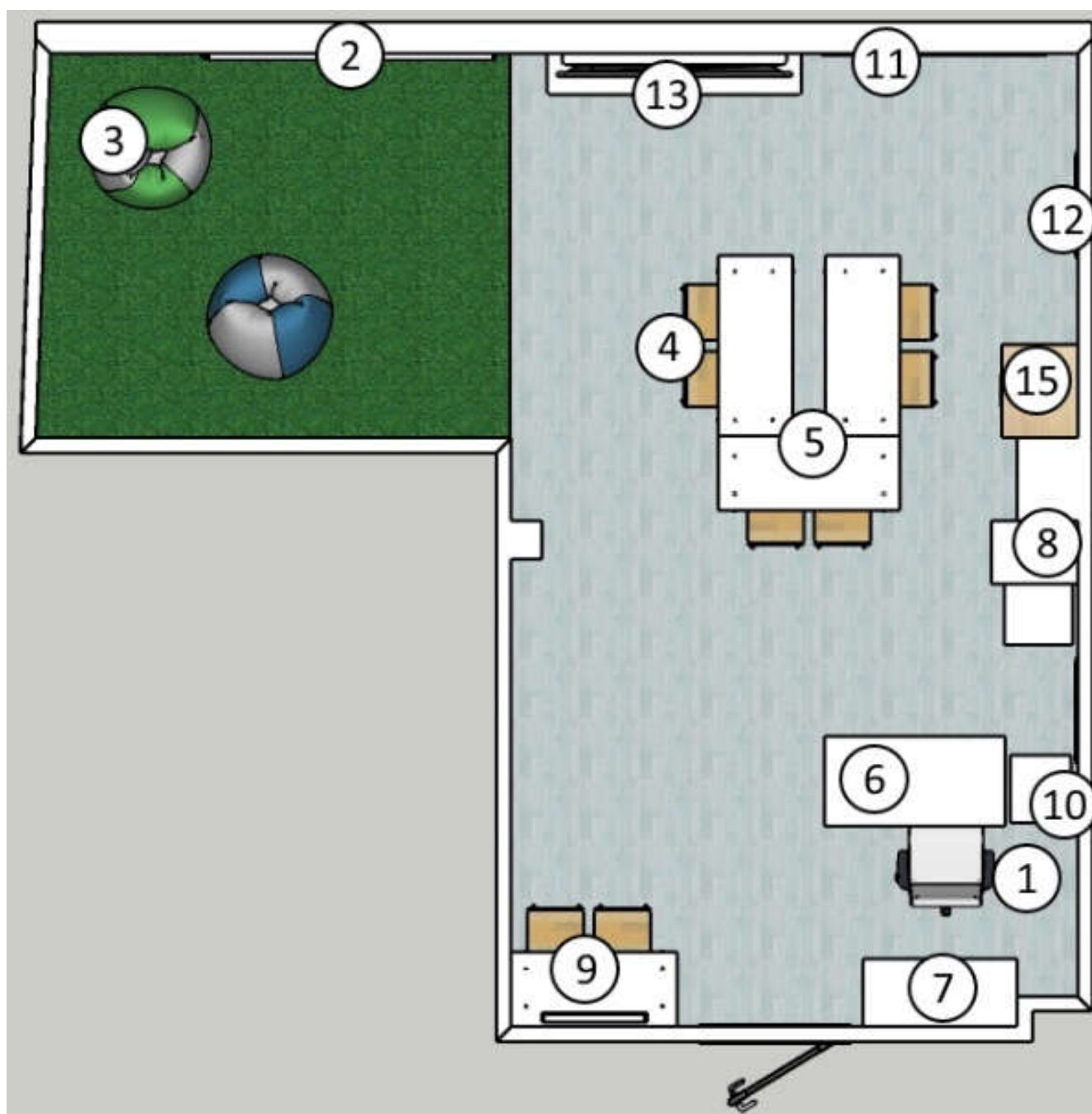


Пол	Линолеум	
Потолок	Армстронг	
Мебель	ЛДСП	
Места хранения	ЛДСП	







Кабинет коррекционно-развивающих занятий № 218 (а) педагога–психолога  
(групповые занятия)







Мебель

Мебель		
1	Кресло учителя	
2	Шторы рулонные	








3	Кресло-мешок	
4	Стул ученический	
5	Школьная парта 2-х местная регулируемая	
6	Стол для преподавателя однотумбовый	
7	Шкаф широкий закрытый	
8	Шкаф закрытый "Канц"	
9	Стол логопеда с зеркалом	
10	Тумба мобильная	
11	Доска магнитно-меловая	
12	Стенды информационные	


### Оборудование

13	Учебный сенсорный комплекс для коррекционных занятий «Комплекс НИТ ЛОГОПЕД-2 МОДУЛЬНЫЙ (с ПО для психолога)»	
14	Ноутбук с колонками	
15	Максимальный набор психолога	
16	Игровой набор на тему даров Фребеля	

### Цветовая схема помещения

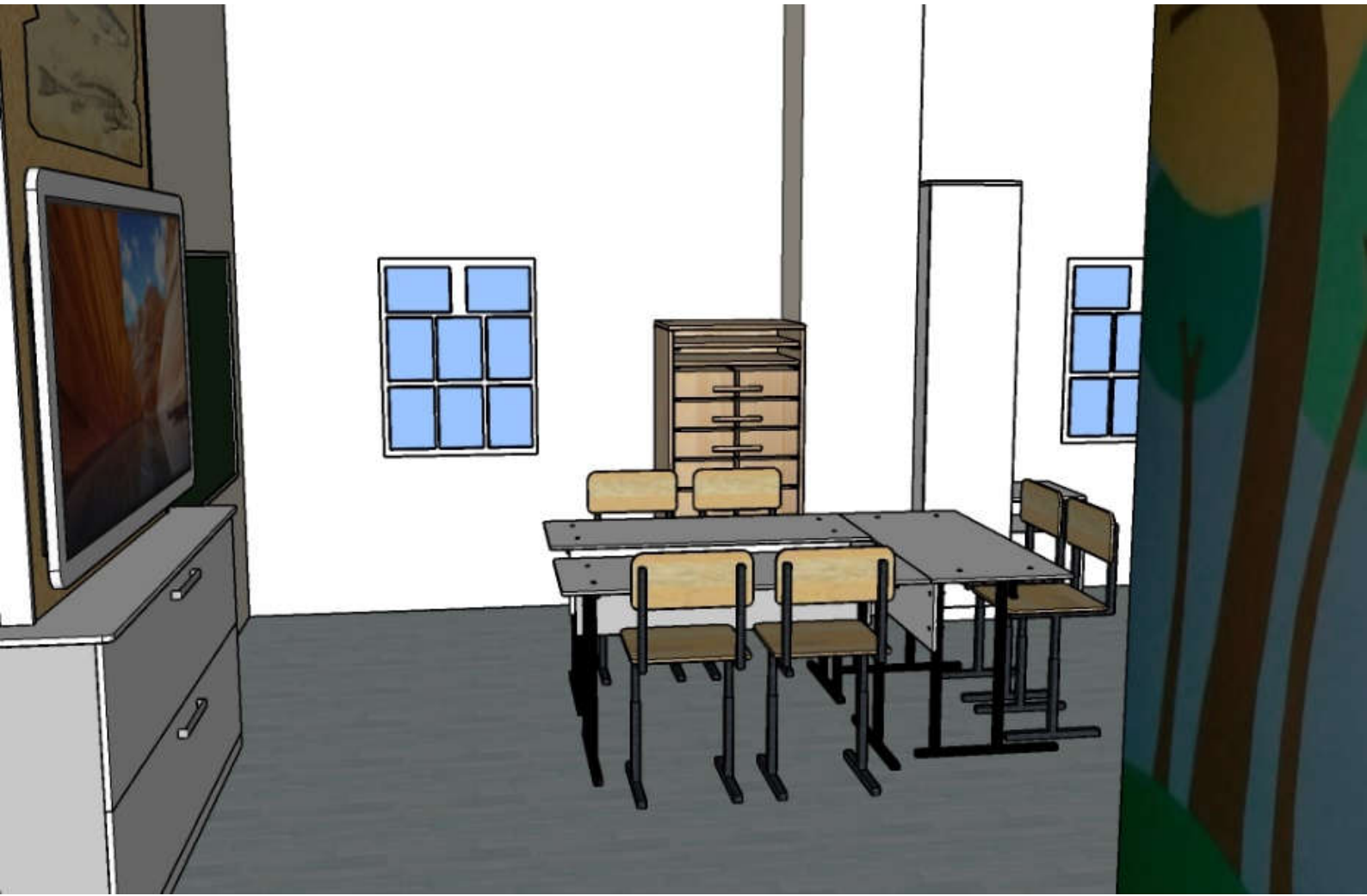
Стены	Краска RAL 9001 Cream	
Стена акцентная	Краска	
Пол	Линолеум	

Потолок	Краска белая	
Мебель Места хранения	ЛДСП	

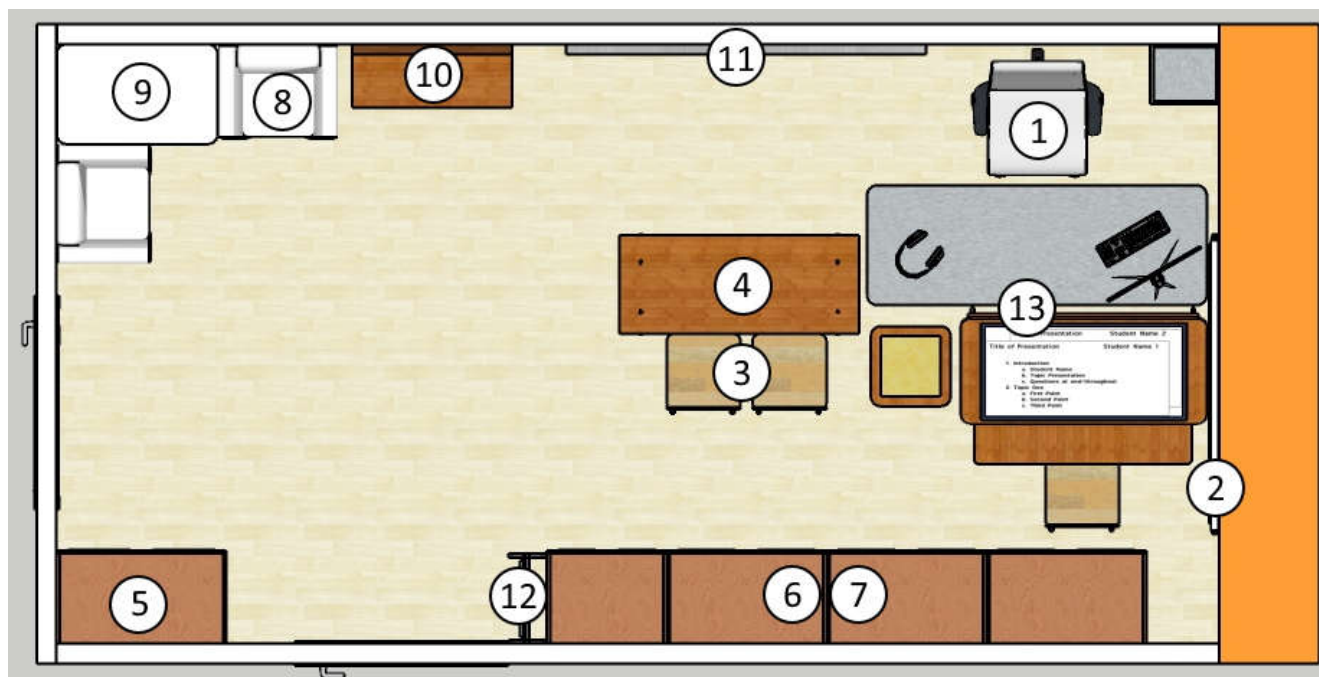














**Кабинет коррекционно-развивающих занятий № 313 (а) педагога–психолога  
(индивидуальные занятия)**



<b>Мебель</b>		
1	Кресло учителя	
2	Шторы рулонные	
3	Стул ученический	
4	Школьная парта 2-х местная регулируемая	
5	Шкаф для одежды	
6	Шкафы для хранения	
7	Полка для книг	
8	Кресло для отдыха	
9	Столик журнальный	
10	Зеркало с системой хранения	
11	Доска магнитно-меловая	
12	Информационный стенд мобильный	
<b>Оборудование</b>		
13	Профессиональный стол психолога-дефектолога (Комплекс НИТ)	

14	Учебный комплект по альтернативной коммуникации (расширенный)	
15	Диагностический комплект для оценки состояния психики и ее базовых функций по методике Семаго	

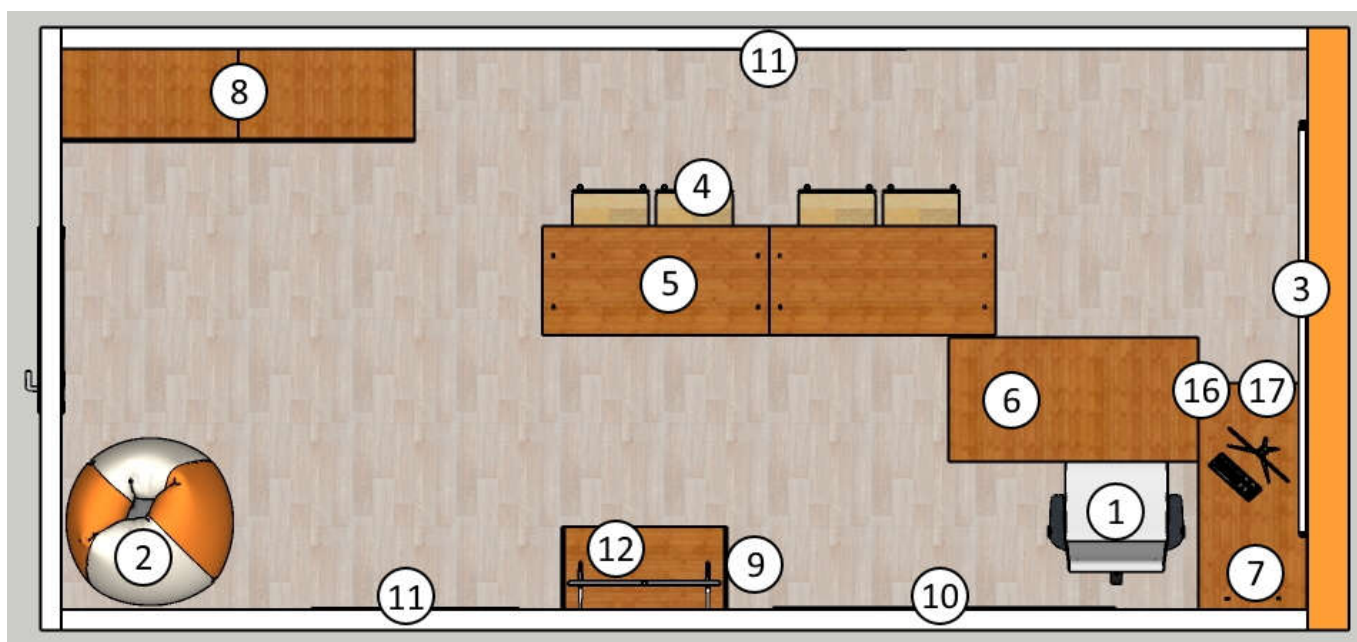
<b>Цветовая схема помещения</b>		
Стены	Краска RAL 9001 Cream	
Стена акцентная	Краска RAL 2003 Pastel orange	
Пол	Линолеум	
Потолок	Армстронг	










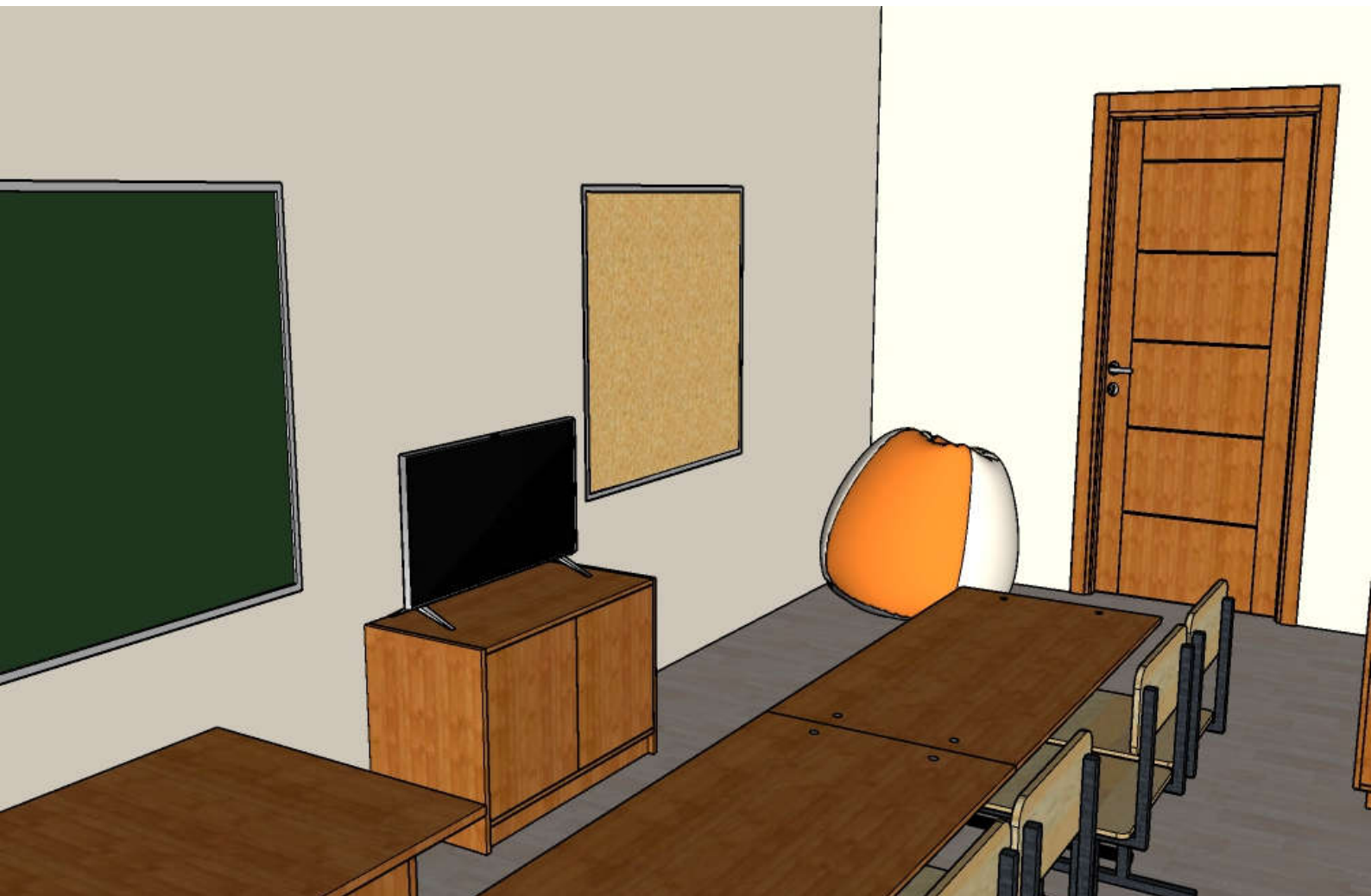
## Кабинет коррекционно-развивающих занятий № 28



Мебель		
1	Кресло учителя	
2	Пуф-мешок	
3	Шторы рулонные	
4	Стул ученический	
5	Стол 2-местный регулируемая высота и наклон столешницы 0-10° на прямоугольной трубе	
6	Стол с подвесной тумбой для преподавателя	
7	Стол компьютерный	
8	Шкафы хранения	
9	Тумба для хранения	
10	Доска магнитно-меловая	
11	Информационный стенд пробковый	
Оборудование		
12	Учебный сенсорный комплекс для коррекционных занятий «Комплекс НИТ КОМПАКТ-32/РМ»	

13	Комплект методических пособий по развитию речи	
14	Комплекс для логопедического обследования детей (полная и экспресс диагностики по методике Акименко)	
15	Комплекс «Море словесности» для профилактики и коррекции дисграфии	
16	ПК, колонки, вебкамера	
17	Принтер	

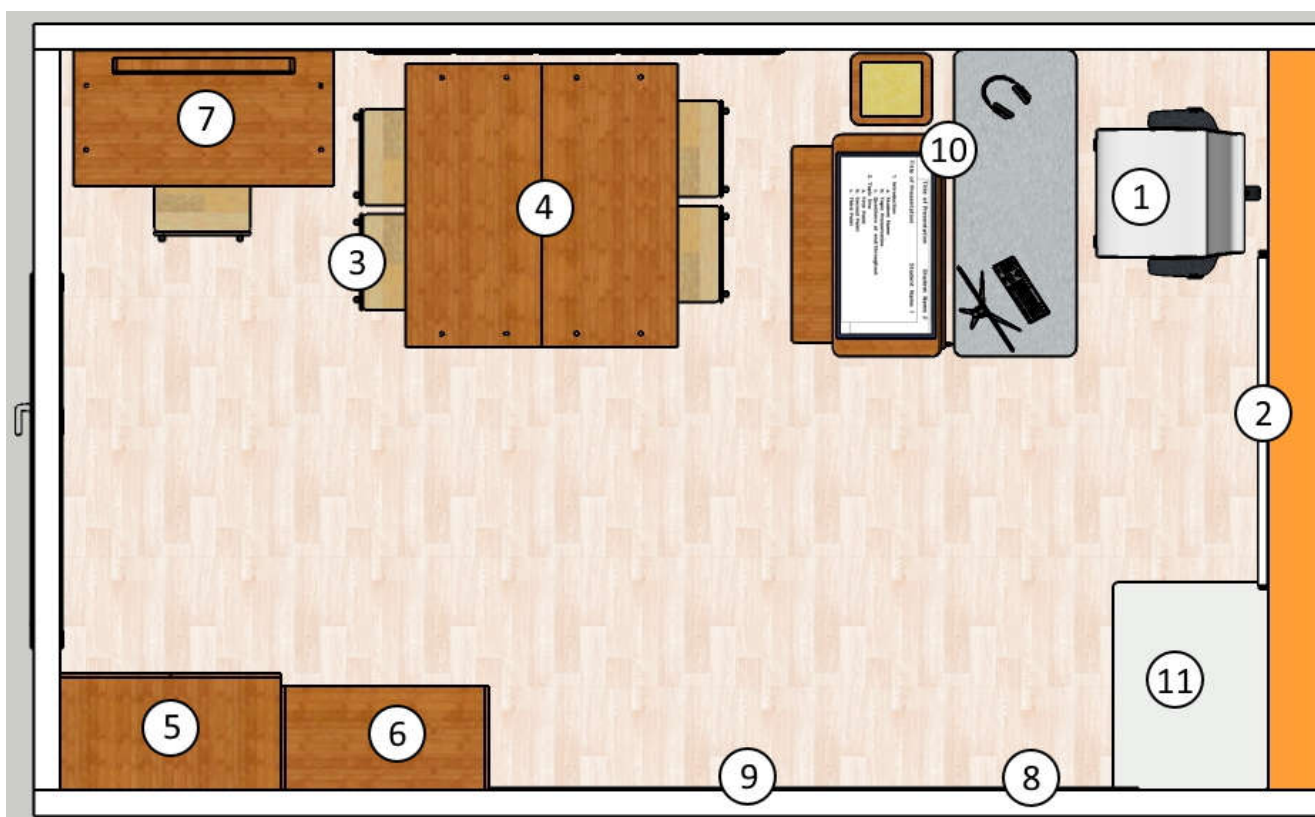
<b>Цветовая схема помещения</b>		
Стены краска	RAL 9001 Cream	
Стена акцентная	RAL 2003 Pastel orange	
Пол	Линолеум	
Потолок	Армстронг	
Мебель	ЛДСП	
















## Кабинет коррекционно-развивающих занятий № 111 учителя-логопеда




## Мебель

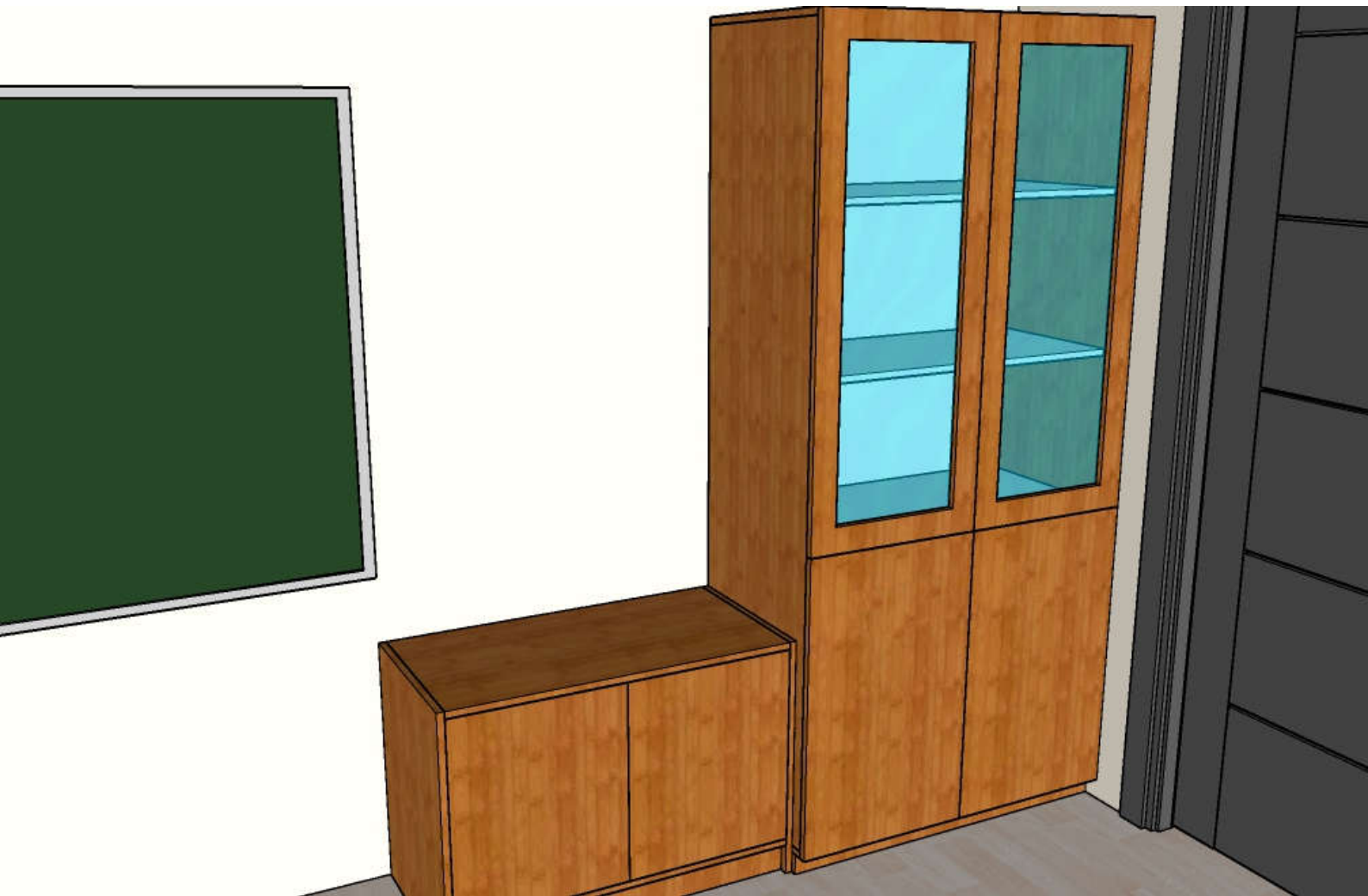
1	Кресло учителя	
2	Шторы рулонные	
3	Стул ученический	
4	Стол 2-местный регулируемая высота и наклон столешницы 0-10° на прямоугольной трубе	
5	Шкафы хранения	
6	Тумба для хранения	
7	Зеркало логопеда	
8	Бизиборд	
9	Доска магнитно-меловая	
<b>Оборудование</b>		
10	Комплекс «НИТ Логопед-2 модульный»	

11	Сундучок логопеда	
----	-------------------	---

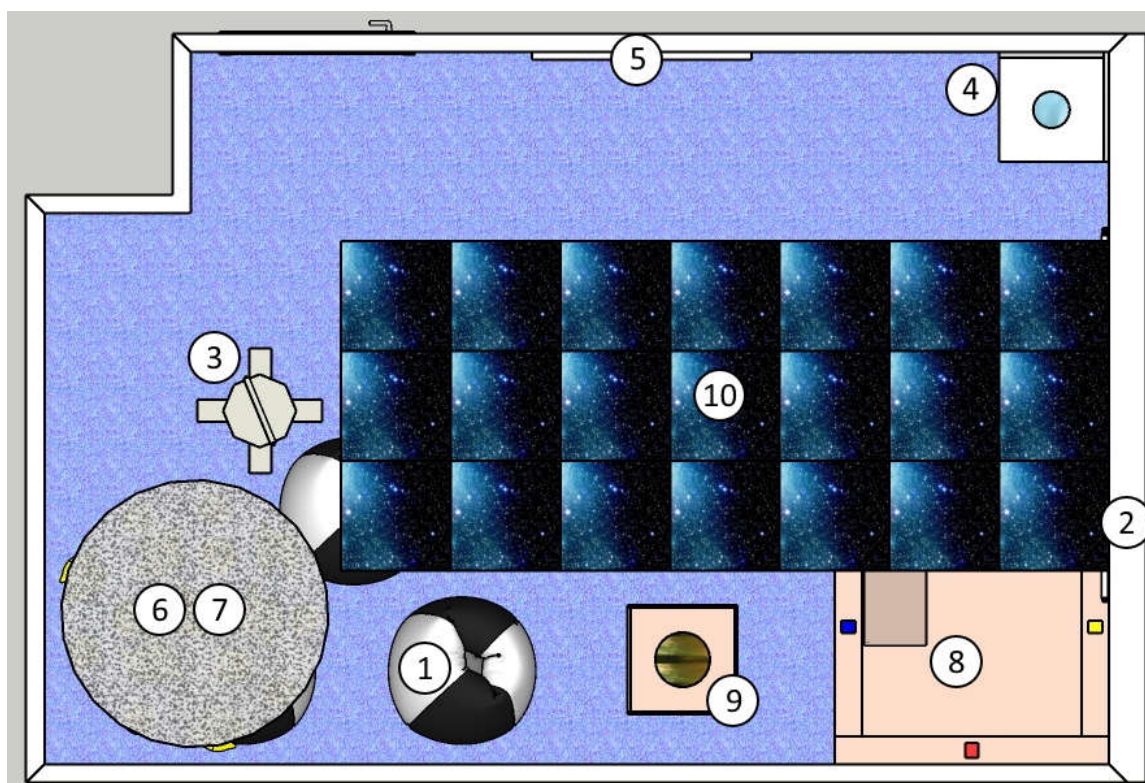
Цветовая схема помещения		
Стены	Краска RAL 9001 Cream	
Стена акцентная	Краска RAL 2003 Pastel orange	
Пол	Линолеум	
Потолок	Краска Белая	
Мебель	ЛДСП	










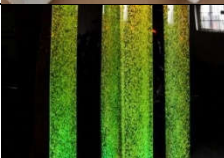


## Кабинет коррекционно-развивающих занятий № 313(б) (сенсорная комната)









## Мебель

1	Пуфик-кресло с гранулами в виде МЯЧА (большое)	
2	Рулонные шторы	


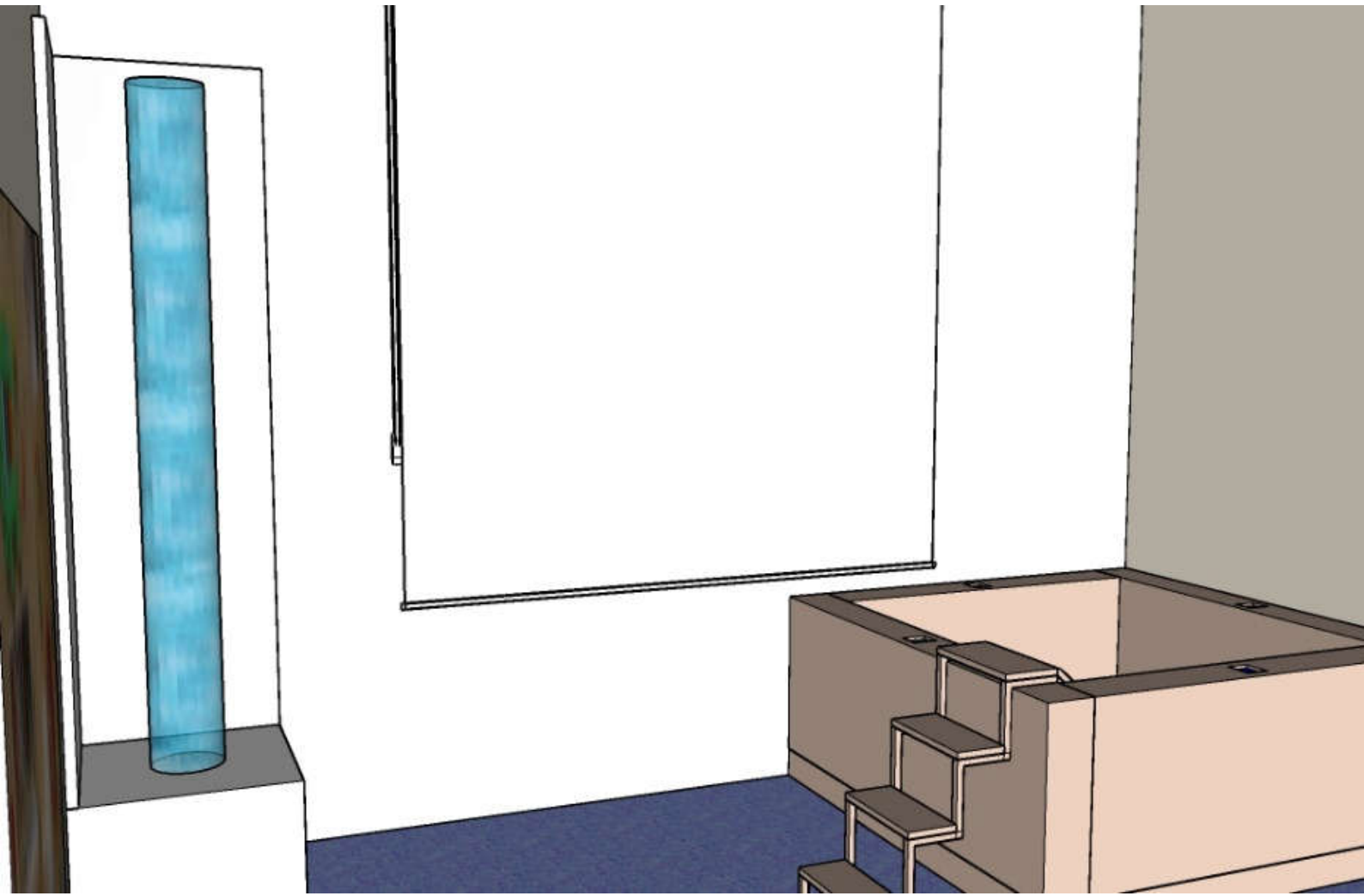
## Оборудование

3	Звукоактивируемый проектор	
4	Большой сенсорный уголок с воздушнопузырьковой колонной	
5	Тактильная панель акустическая большая	
6	Система вращающихся зеркальных фигур "Золотой уголок"	



7	Система прожекторов и зеркал для "Золотого уголка"	
8	Сухой бассейн с подсветкой, жесткими бортами и кнопками управления, с шариками в комплекте	
9	Световая каскадирующая труба «Веселый фонтан-и»	
10	Потолочный комплект «Звездное небо» на 21 плитку с 3 анимированными объектами	
11	Пульт управления устройствами сенсорной комнаты с установочным комплектом (рассчитан на максимум 12 устройств)	

<b>Цветовая схема помещения</b>		
Стены	Краска RAL 9001 Cream	
Пол	Ковровое покрытие, синее	
Потолок	Армстронг Потолочный комплект «Звездное небо»	











## Кабинет физической культуры № 1



## Оборудование

Оборудование		
1	Низкая перекладина для подтягивания	
2	Набор мячей	
3	Тумба для измерения гибкости	
4	Козёл гимнастический Комплект для крепления к полу для коня/козла	
5	Дорожка для прыжков в длину с места	
6	Счётчик отжиманий	
7	Бревно гимнастическое	

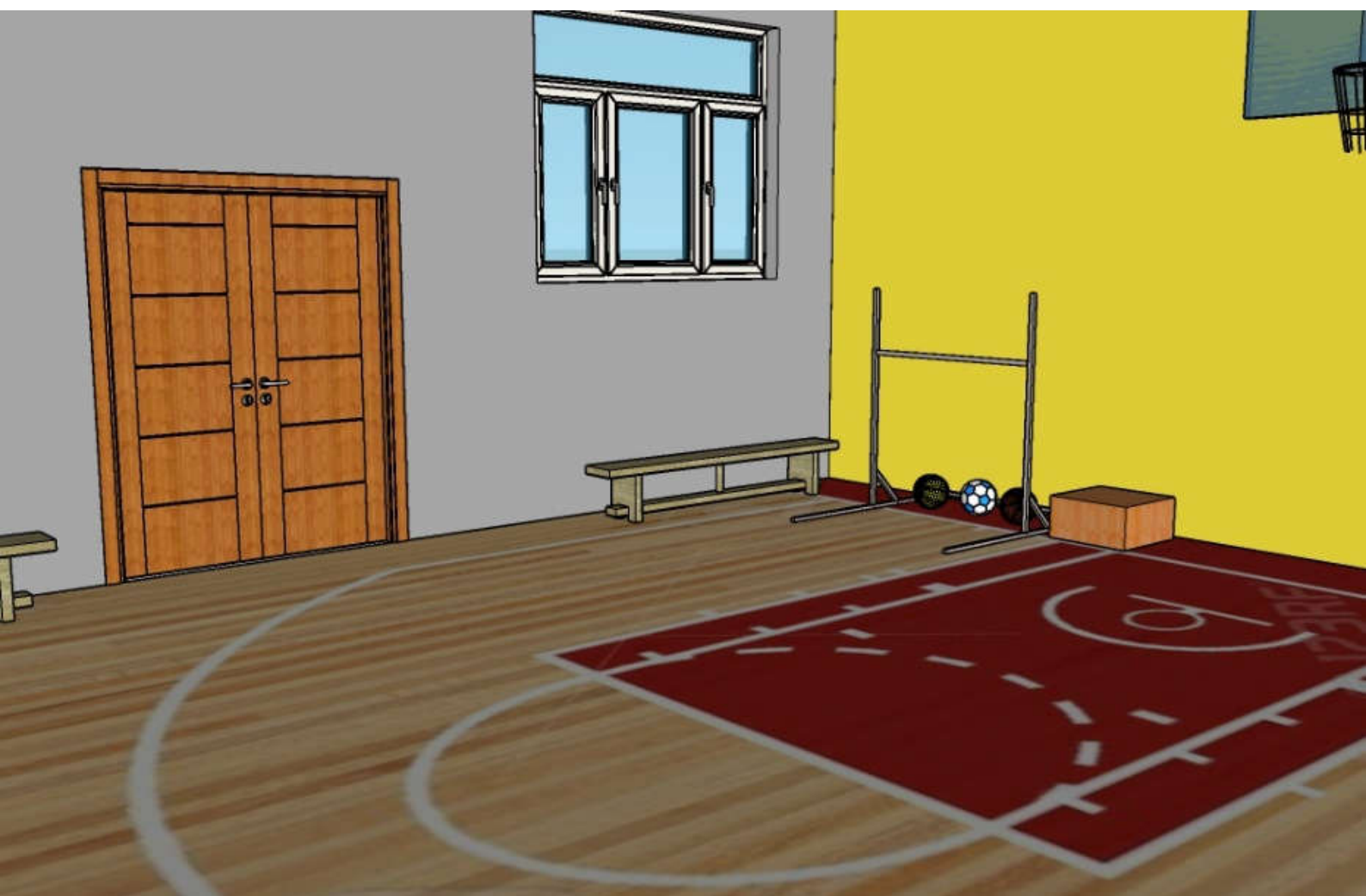
8	Спортивный мат	
9	Доска угловая	
10	Доска наклонная, гладкая	
11	Шведская скамья	
12	Коврик гимнастический	
13	Набор виниловых гантелей	

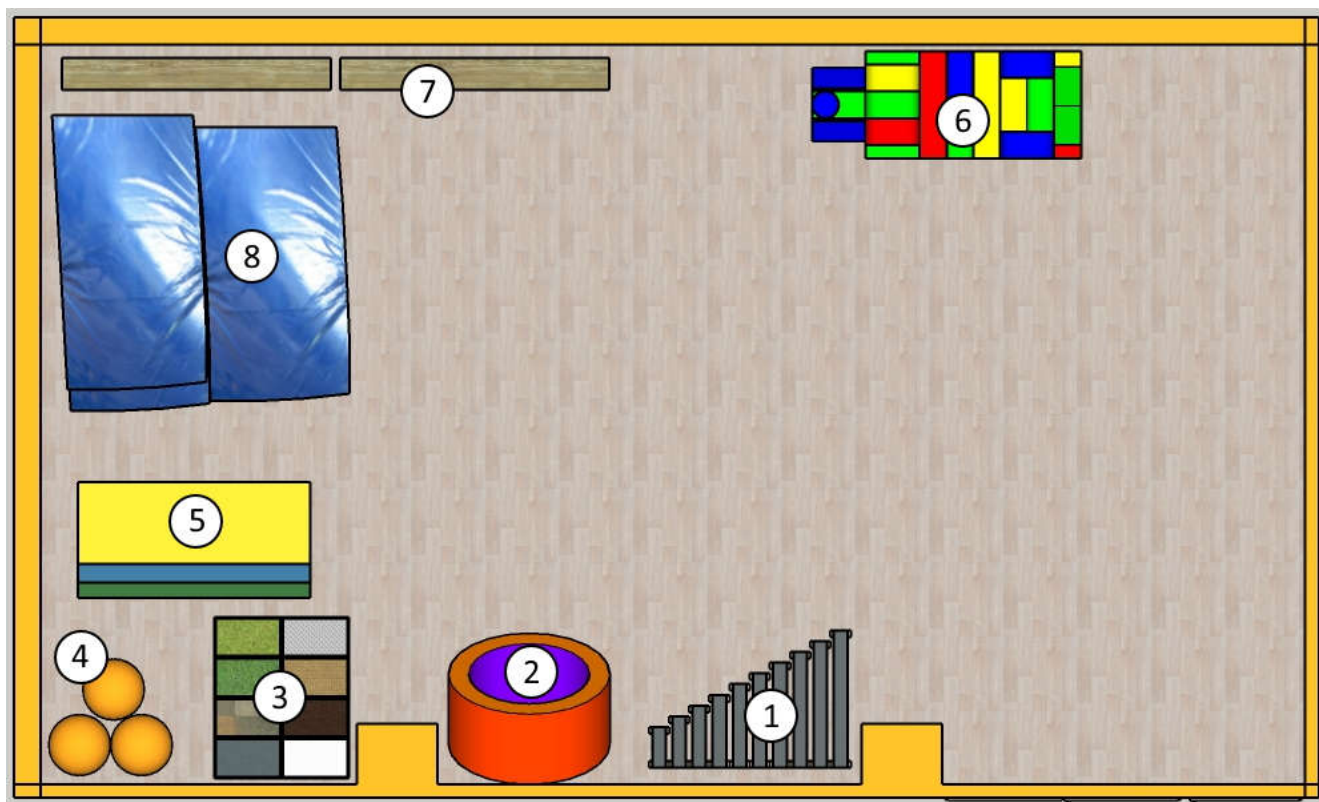
Цветовая схема помещения		
Стены	Краска RAL 9006 White aluminum	
Стена акцентная	Краска RAL 1018 Zinc yellow	
Пол	Спортивный линолеум	
Потолок	Краска белая	
















## Оборудование


Оборудование		
1	Тренажёр «Лестница»	
2	Тренажёр «Переكاتи-поле»	
3	Тактильная дорожка	
4	Медицинский мяч с рукояткой	
5	Гимнастический коврик	
6	Полоса препятствий	

7	Шведская скамья	
8	Спортивный мат	

<b>Цветовая схема помещения</b>		
Стены	Краска RAL 2007 Luminous bright orange	
Пол	Спортивный линолеум	
Потолок	Краска белая	









**Доброшкола**  
*Всё получится!*

# Общая информация

### Учебный кабинет начальных классов

Учебный кабинет начальных классов - это учебно-воспитательное подразделение школы, являющееся средством осуществления государственных образовательных программ, обеспечивающее оптимальные условия для повышения уровня образования обучающихся. Оснащение учебного кабинета включает в себя: учебно-наглядные пособия, учебное оборудование, приспособления для практических занятий по предмету, технические средства обучения. Рабочие кабинеты выдержаны в более спокойных оттенках, что помогает сфокусироваться на образовательном процессе и не отвлекаться на окружающую среду.

Но они имеют и акцентные вставки - они стимулируют школьников к активной деятельности, что в свою очередь помогает «перезагрузиться» во время перемены. Небольшие акценты насыщенных тёплых цветов в сочетании со светлой мебелью естественных оттенков не только осовременили школьное пространство, но и сделали его более уютным и комфортным для длительного пребывания в школе-интернате.

### Кабинет СБО (Социально-бытовой ориентировки)

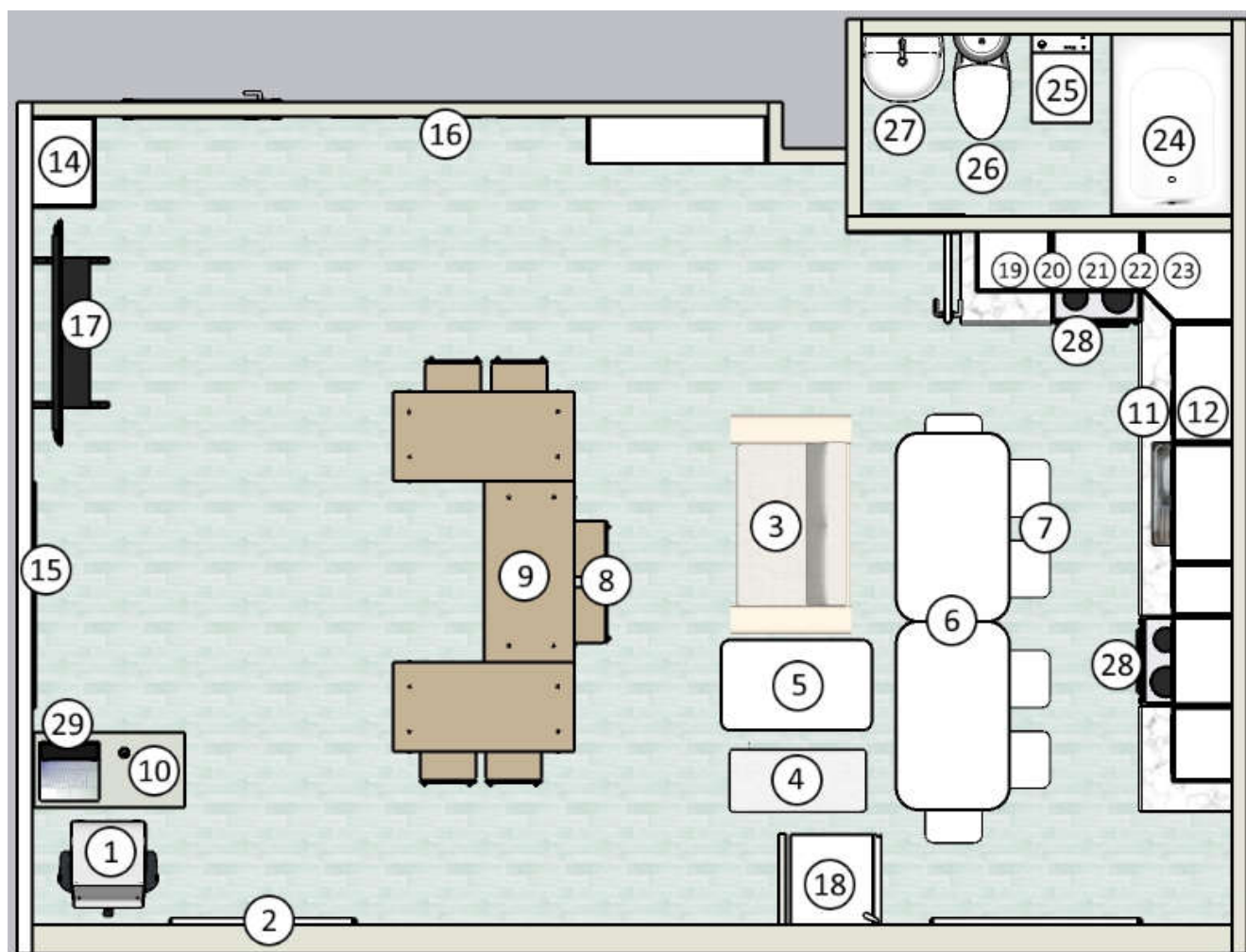
Занятия по СБО проводятся в специальном кабинете, в котором отведены места для учащихся и для оборудования, обеспечивающего выполнения в полном объеме всех видов практических работ, предусмотренных программой. Кабинет СБО разделен на зоны: учебную, преподавателя, методическую зону, зону отдыха, зону стирки, мойки, зону тепловой и холодной обработки пищи, зону дегустации. Учебная зона предполагает выполнение теоретической и практической работы. Для теоретической работы имеются отдельные столы, стулья, школьная доска, интерактивная панель. Методическая зона предполагает наличие шкафа для методической литературы (кулинарная литература, журналы, комплекты таблиц и т.д.). Зона обработки пищи делится на зоны тепловой и холодной обработки, в которой имеется: 2 электроплиты с духовками, микроволновая печь, тостер, 2 обеденных стола, 6 табуретов, кухонный гарнитур, 2-х секционная мойка, встраиваемая вытяжка. Зона дегустации представлена отдельными столами и стульями. Также имеется холодильник и шкаф для хранения сервировочной посуды и оборудования. С левой стороны кабинета расположены зоны мойки и стирки. В кабинете для изучения предмета оборудован санузел, где имеется раковина, унитаз и ванна. Зона прихожей состоит из шкафа и вешалки. В кабинете имеется зона отдыха, состоящая из современной мебели: диван, журнальный стол, пуф.

### Кабинет биологии

Кабинет биологии представляет собой сложную педагогическую систему, включающую рабочие места для учащихся и учителя, технические средства обучения, устройства для хранения учебного оборудования. Он является той информационной средой, в которой проходят не только уроки биологии, но и внеклассные и факультативные занятия, воспитательная работа с учащимися. В классе размещены шкафы для методического материала по предмету. В классе предусмотрена пробковая поверхность для прикрепления проектов и рефератов. Оснащение учебного кабинета включает в себя: учебно-наглядные пособия, учебное оборудование, приспособления для практических занятий по предмету, технические средства обучения, интерактивная панель. Цветовое решение интерьера кабинета биологии оказывает влияние на общий уровень освещенности, на работоспособность учащихся и учителя. Для отделки учебных помещений используются материалы и краски, создающие матовую поверхность. Стены покрашены в светло-зеленый цвет. Для размещения в учебном кабинете рекомендуются небольшие растения, на которых можно проиллюстрировать строение побега, листа, листорасположение, формы листьев, типы жилкования и т.д.














## Учебный кабинет СБО № 15







## Мебель

Мебель		
1	Кресло учителя	
2	Шторы рулонные	
3	Диван двухместный	
4	Пуф	
5	Стол журнальный	





6	Стол кухонный (обеденный)	
7	Табурет	
8	Стул ученический	
9	Стол 2-местный регулируемая высота и наклон столешницы 0-10° на прямоугольной трубе	
10	Стол с подвесной тумбой для преподавателя	
11	Кухонный гарнитур	
12	Шкафы навесные	
13	Вешалка настенная	
14	Шкаф	
15	Доска магнитно-грифельная	
16	Стенд информационный	
<b>Оборудование</b>		
17	Интерактивная панель Project (тонкий корпус 43"), на стойке	
18	Холодильник	
19	Мультиварка	
20	Тостер	
21	Погружной блендер	
22	Микроволновая печь	
23	Встраиваемая вытяжка	
24	Ванна	
25	Машина стиральная	

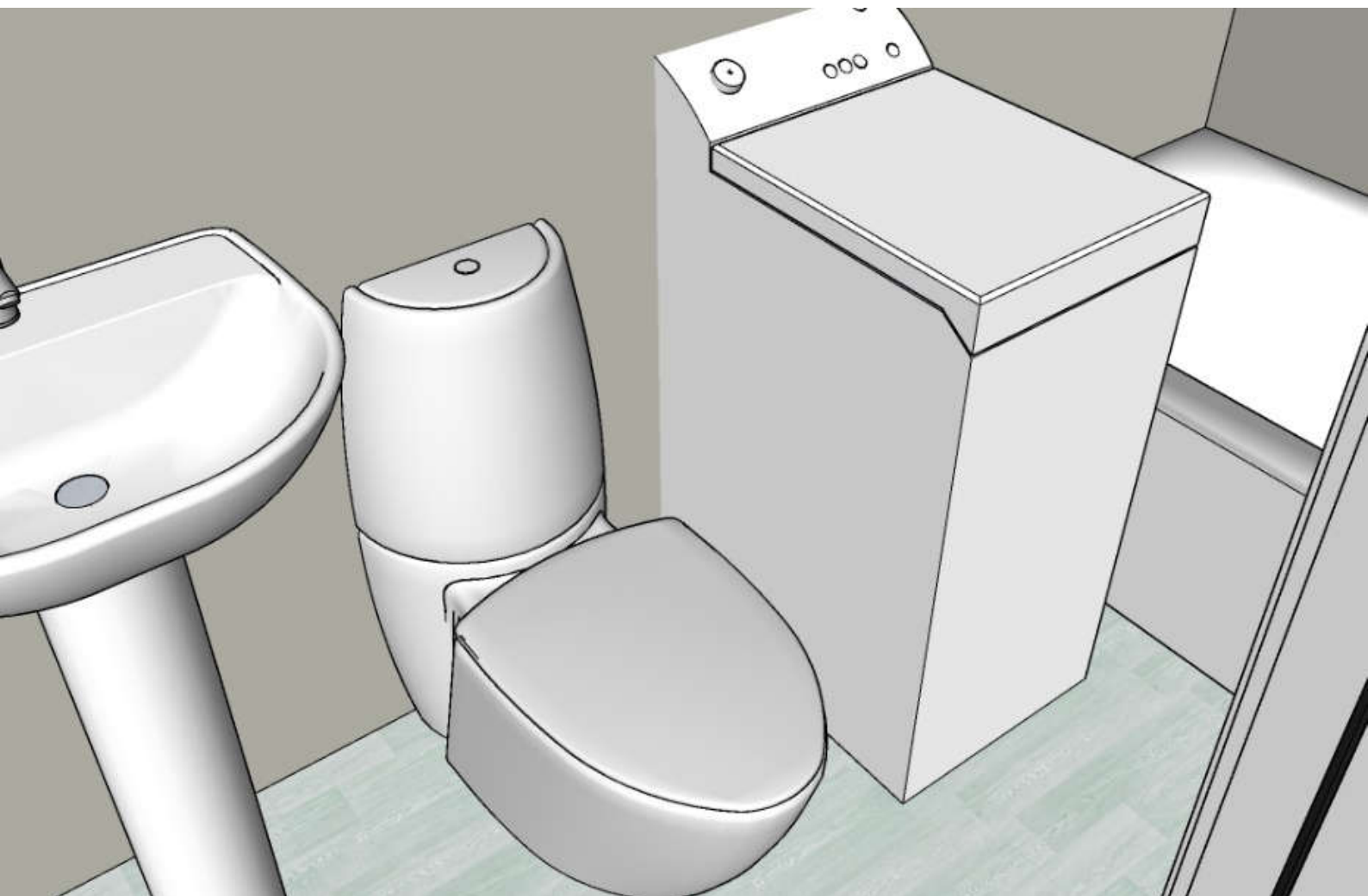

26	Унитаз	
27	Раковина	
28	Плита электрическая	
29	Ноутбук	

Цветовая схема помещения		
Стены	Краска RAL 7044 Silk grey	
Стена акцентная	Краска RAL 3015 Light pink Краска RAL 9010 Pure white	
Пол	Линолеум	
Потолок	Краска белая	











## Учебный кабинет № 304 начальных классов



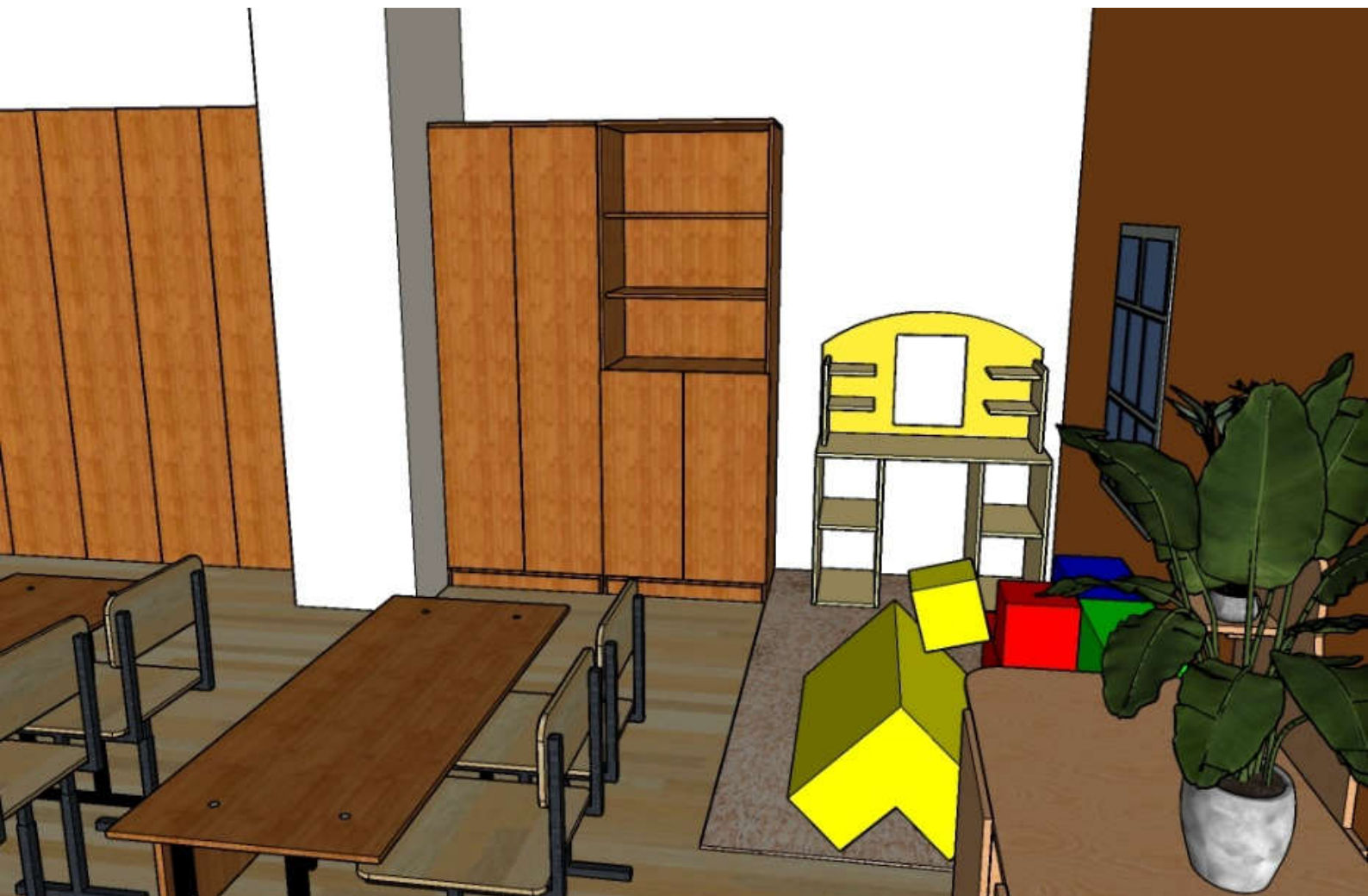
## Мебель

Мебель		
1	Кресло учителя	
2	Шторы рулонные	



3	Диван двухместный	
4	Стул ученический	
5	Стол 2-местный регулируемая высота и наклон столешницы 0-10° на прямоугольной трубе	
6	Стол с подвесной тумбой для преподавателя	
7	Шкафы хранения	
8	Игровой уголок «Парикмахерская»	
9	Стеллаж «Уголок природы»	
10	Магнитно-меловая доска	
11	Стенд информационный	
<b>Оборудование</b>		
12	Интерактивный дисплей для школ SMART с доступом к SMART LearningSuite	
13	Стационарный компьютер	

<b>Цветовая схема помещения</b>		
Стены краска	RAL 9001 Cream	
Стена акцентная	RAL 2003 Pastel orange	
Пол	Линолеум	
Потолок	Армстронг	
Места хранения		
Мебель	ЛДСП	
















## Учебный кабинет № 206 начальных классов




Мебель		
1	Кресло учителя	
2	Шторы рулонные	
3	Диван двухместный	
4	Стул ученический	


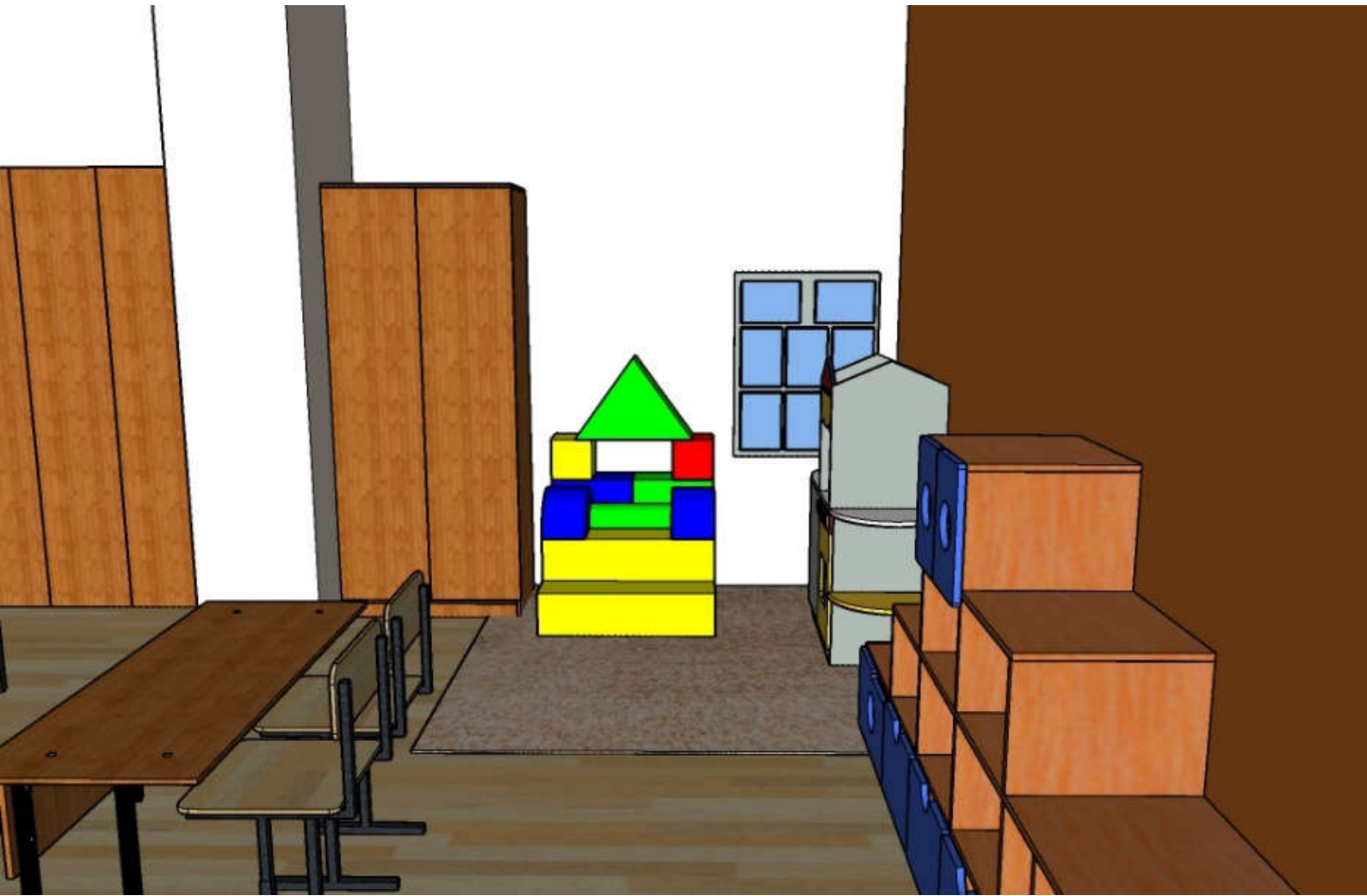
5	Стол 2-местный регулируемая высота и наклон столешницы 0-10° на прямоугольной трубе	
6	Стол с подвесной тумбой для преподавателя	
7	Шкафы хранения	
8	Стеллаж «Кораблик»	
9	Кухня «Золушка»	
10	Набор мягких модулей «Паровоз»	
11	Разлинованная доска "Клетка Линейка" меловая магнитная 3-элементная	
12	Стенд информационный	
<b>Оборудование</b>		
13	Учебный сенсорный комплекс для коррекционных занятий «Комплекс НИТ R 2500»	

<b>Цветовая схема помещения</b>		
Стены краска	RAL 9001 Cream	
Стена акцентная	RAL 2003 Pastel orange	
Пол	Линолеум	
Потолок	Армстронг	
Места хранения		
Мебель	ЛДСП	

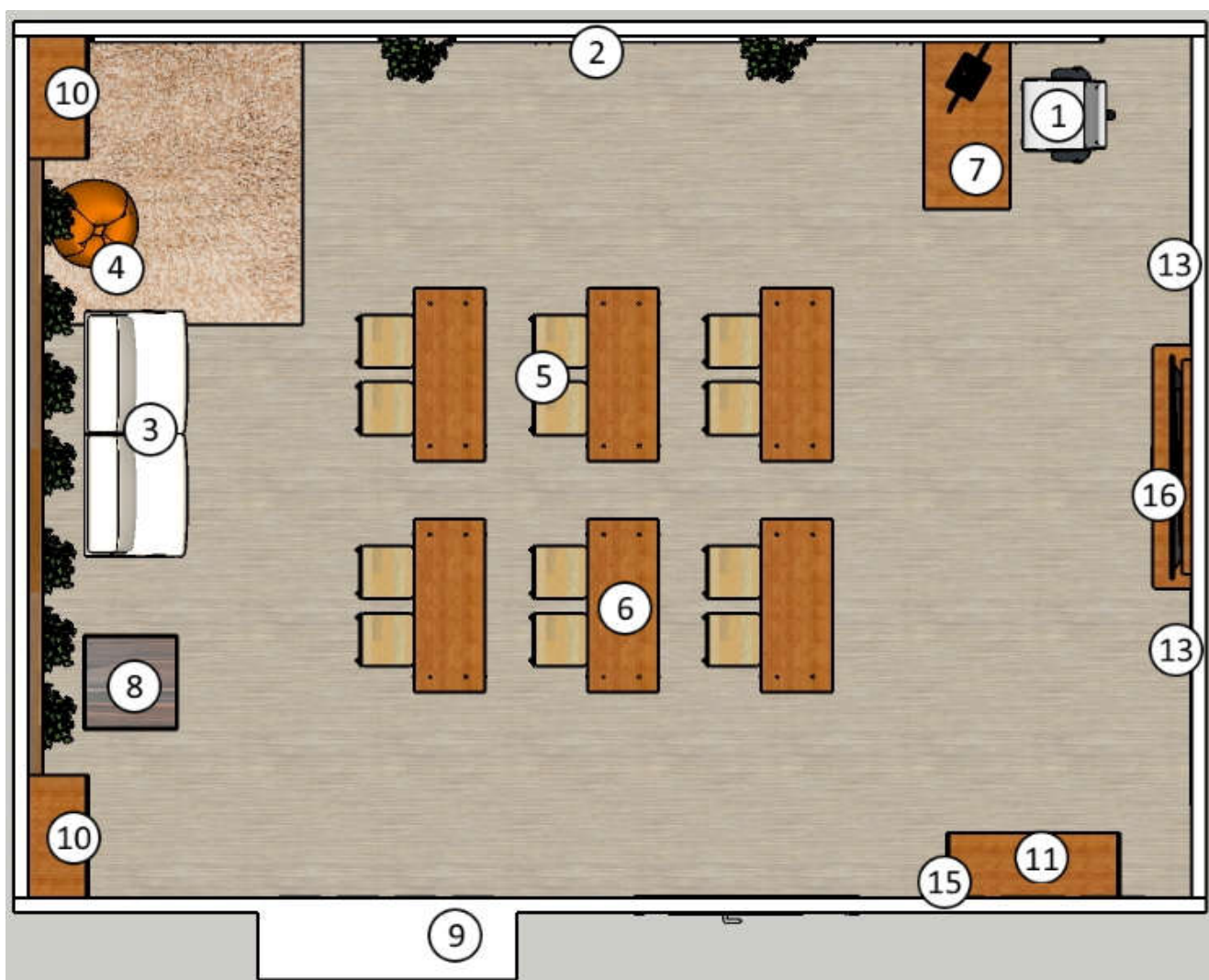














## Учебный кабинет № 34 начальных классов



## Мебель

Мебель		
1	Кресло учителя	
2	Шторы рулонные	
3	Диван двухместный	
4	Кресло-мешок	
5	Стул ученический	
6	Стол 2-местный регулируемая высота и наклон столешницы 0-10° на прямоугольной трубе	


7	Стол с подвесной тумбой для преподавателя	
8	Стол журнальный	
9	Шкаф для одежды	
10	Шкаф для наглядности	
11	Тумба большая для наглядности	
12	Тумбочка малая	
13	Доска магнитно-меловая	
14	Доска напольная переносная	
15	Стенд информационный	
<b>Оборудование</b>		
16	Учебный сенсорный комплекс для коррекционных занятий «Комплекс НИТ R 2500»	

<b>Цветовая схема помещения</b>		
Стены	Краска RAL 9001 Cream	
Стена акцентная	Резьба по дереву	
Пол	Линолеум	
Потолок	Армстронг	
Мебель	ЛДСП	

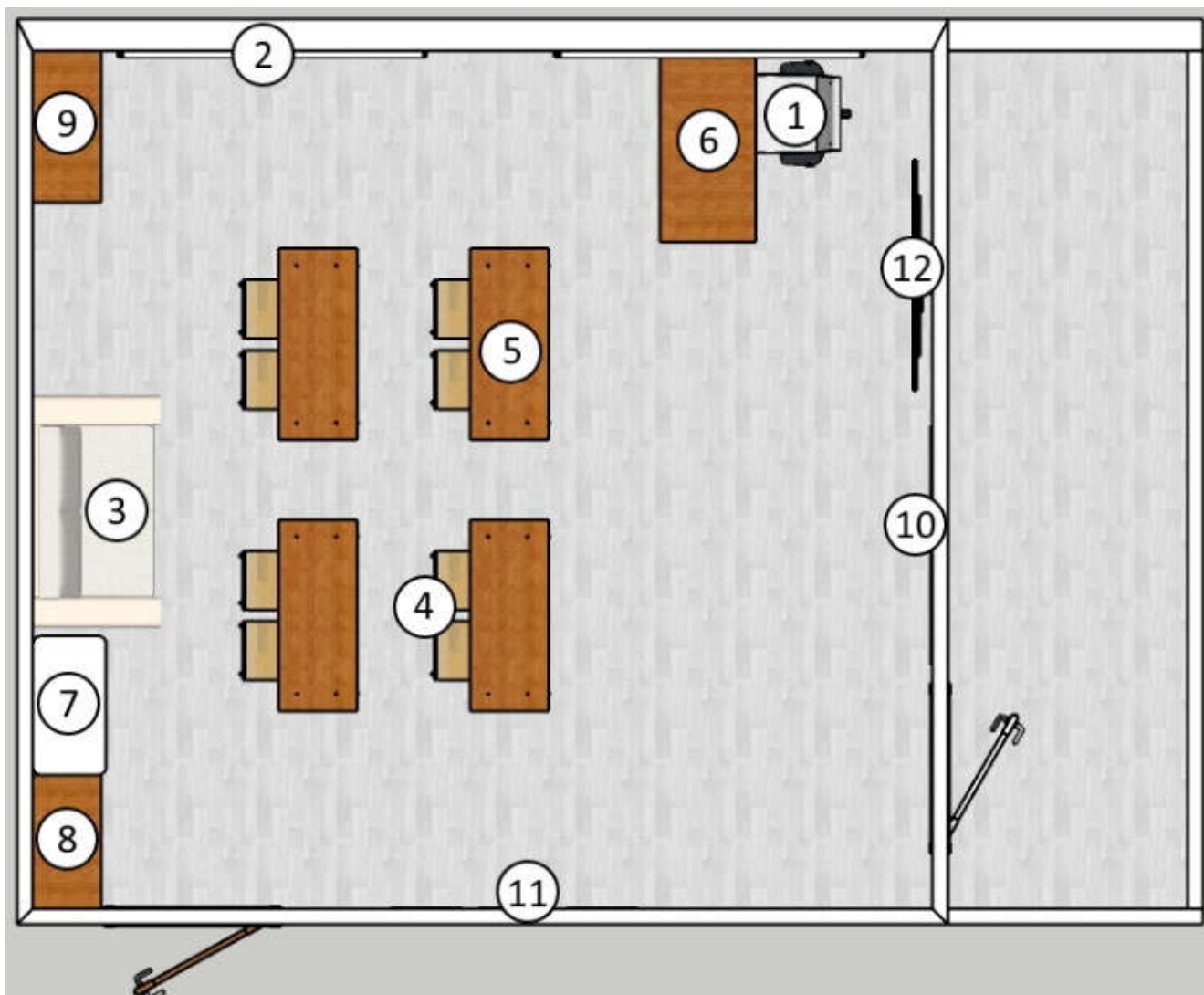














## Учебный кабинет № 26 биологии

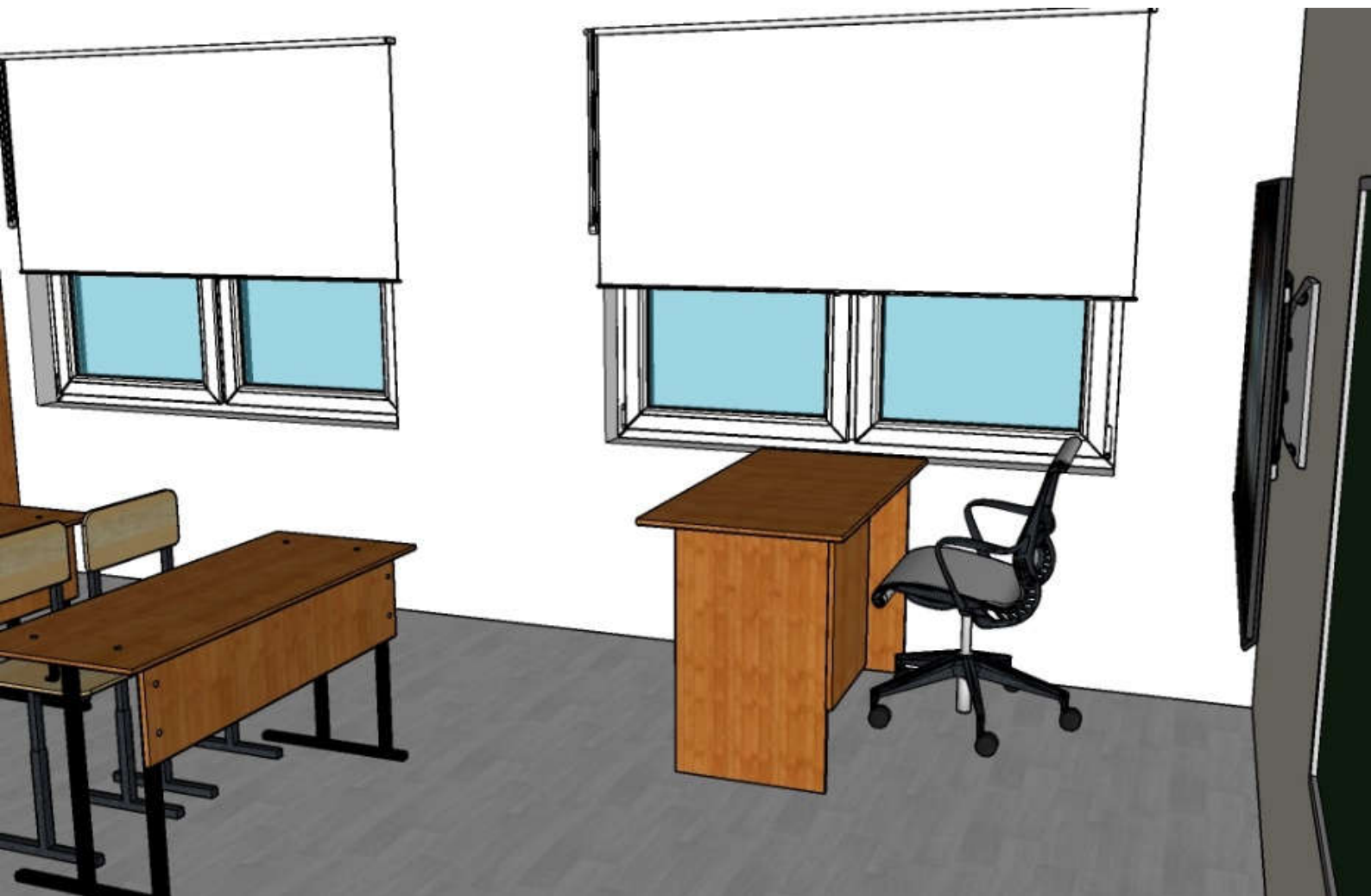
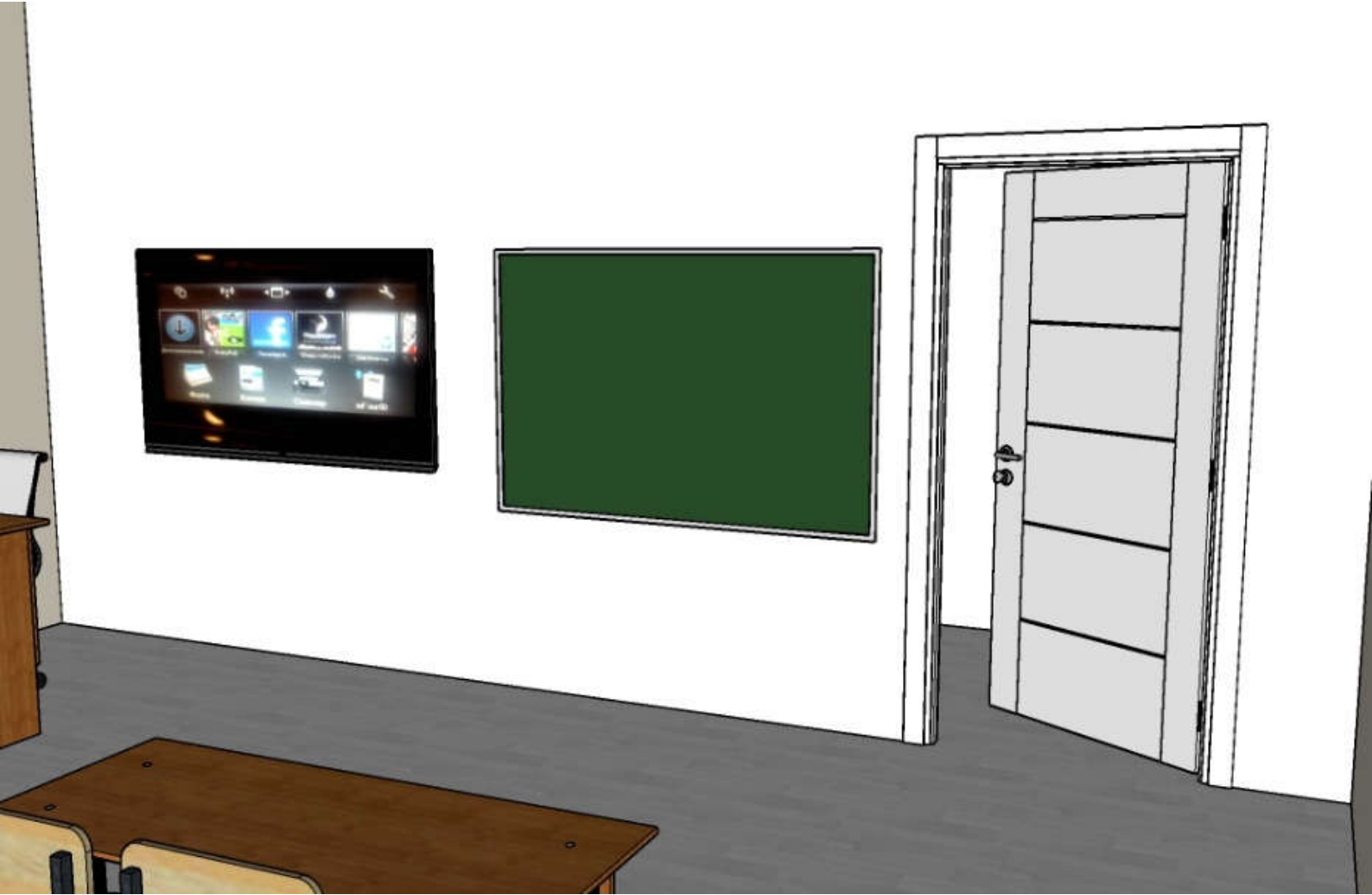


Мебель		
1	Кресло учителя	
2	Шторы рулонные	
3	Диван двухместный	
4	Стул ученический	
5	Стол 2-местный регулируемая высота и наклон столешницы 0-10° на прямоугольной трубе	
6	Стол с подвесной тумбой для преподавателя	

7	Стол журнальный	
8	Шкаф полуоткрытый	
9	Шкафы хранения	
10	Доска магнитно-меловая	
11	Стенд информационный пробковый	
<b>Оборудование</b>		
12	Интерактивная панель Project (тонкий корпус 65")	 

<b>Цветовая схема помещения</b>		
Стены	Краска RAL 9001 Cream	
Стена акцентная	Резьба по дереву	
Пол	Линолеум	
Потолок	Армстронг	











**Доброшкола**  
*Всё получится!*

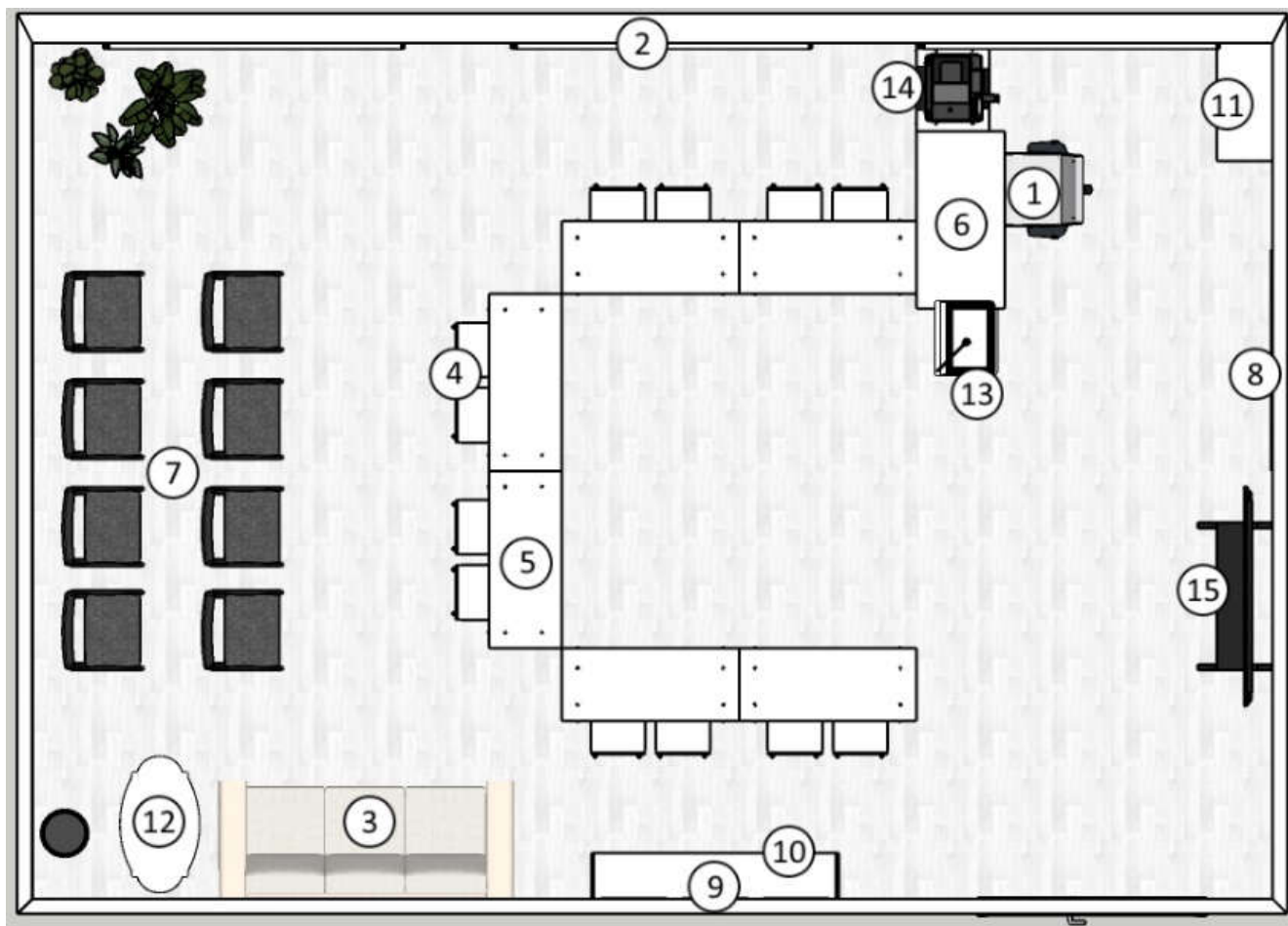
## Общая информация

*Кабинет делится на зоны: учебную, рабочую, зону преподавателя, зону отдыха. Кабинет оснащен интерактивной трибуной, МФУ, ноутбуком, интерактивной доской, учебными партами, имеется Интернет. В зоне отдыха имеется диванчик, цветы, мягкие стулья. Границы между учебными и неучебными зонами в школах становятся всё более размытыми — это одна из главных тенденций современного образовательного пространства. Таким образом, многофункциональность образовательного пространства позволяет не перестраивать помещения и кабинеты под новые требования и желания, поскольку в них уже заложена определённая гибкость. Такое пространство можно использовать в различных целях, например, проводить в нём: учебные занятия по плану для малых и больших групп, т. е. использовать как потоковую аудиторию; собрания дискуссионных клубов; репетиции и творческие встречи.*

*Кроме того, КЦ используется для повышения компетентности родителей (законных представителей) детей, в вопросах воспитания посредством оказания методической, психолого-педагогической, консультативной помощи. А также для межведомственного взаимодействия в части раннего выявления, абилитации и реабилитации детей, имеющих проблемы в развитии, обучении, социальной адаптации и интеграции, для сотрудничества с организациями и общественными родительскими организациями по вопросам просветительской деятельности.*




## Учебный кабинет № 6 (консультативный центр)



Мебель		
1	Кресло учителя	
2	Шторы рулонные	
3	Диван двухместный	
4	Стул ученический	белый
5	Стол	белый
6	Стол с подвесной тумбой для преподавателя	белый
7	Стулья офисные	
8	Доска магнитно-меловая	
9	Стенд информационный	
10	Система хранения	
11	Шкаф хранения	
12	Столик журнальный	
Оборудование		



13	Интерактивная трибуна Cicero Mini 21,5"	 КОМПЛЕКТАНТ 8-800-200-75-40 www.fgoskomplekt.ru
14	МФУ	
15	Интерактивная доска	

<b>Цветовая схема помещения</b>		
Стены	Краска RAL 9001 Cream	
Стена акцентная	Резьба по дереву	
Пол	Линолеум	
Потолок	Армстронг	





